



Municipio de Tulum

000953



Avanzando Juntos
H. AYUNTAMIENTO DE TULUM 2016 - 2018

MUNICIPIO DE TULUM

ESTADOS FINANCIEROS 01 AL 31 DE DICIEMBRE DEL 2017


1. DISCO DE RESPALDO
2. ESTADO DE SITUACIÓN FINANCIERA (ANUAL)
3. ESTADO DE ACTIVIDADES (ANUAL, MENSUAL)
4. ESTADO DE VARIACIÓN EN LA HACIENDA PÚBLICA (ANUAL)
5. ESTADO DE CAMBIOS EN LA SITUACIÓN FINANCIERA (ANUAL)
6. ESTADO DE FLUJOS DE EFECTIVO (ANUAL, MENSUAL)
7. ESTADO ANALÍTICO DEL ACTIVO (ANUAL, MENSUAL)
8. ESTADO ANALÍTICO DE LA DEUDA Y OTROS PASIVOS (ANUAL, MENSUAL)
9. ESTADO ANALÍTICO DEL EJERCICIO DEL PRESUPUESTO DE EGRESOS:
 - A. CLASIFICACIÓN POR OBJETO DEL GASTO (CAPITULO Y CONCEPTO) ANUAL, MENSUAL
 - B. CLASIFICACIÓN ECONÓMICA POR (TIPO DE GASTO) ANUAL, MENSUAL
 - C. CLASIFICACIÓN ADMINISTRATIVA (ANUAL, MENSUAL)
 - D. CLASIFICACIÓN FUNCIONAL (FINALIDAD Y FUNCIÓN) ANUAL, MENSUAL
10. ESTADO ANALÍTICO DE INGRESOS:
 - A. RUBRO DE INGRESOS (ANUAL)
 - B. FUENTE DE FINANCIAMIENTO (ANUAL)
11. CONCILIACIÓN ENTRE LOS INGRESOS PRESUPUESTARIOS Y CONTABLES
12. CONCILIACIÓN ENTRE LOS EGRESOS PRESUPUESTARIOS Y CONTABLES
13. BALANZA DE COMPROBACIÓN A NIVEL 4
14. BALANZA DE COMPROBACIÓN A NIVEL 10
15. MOVIMIENTOS AUXILIARES:
 - ACTIVO
 - PASIVO
 - PATRIMONIO
 - RESULTADO ACREEDORAS
 - RESULTADO DEUDORAS
 - CUENTAS DE ORDEN
16. LIBRO DIARIO (MOVIMIENTOS):
 - EGRESOS
 - DIARIO
 - INGRESOS

L.A.E.T. ROMALDA DZUL CAAMAL.
PRESIDENTE MUNICIPAL

L.C. RODOLFO FAUSTINO PECH GUEVARA.
SÍNDICO MUNICIPAL

C. SANTIAGO PECH CAHUICH.
TESORERO MUNICIPAL

C.P. EMILIA PÉREZ GARCÍA.
DIRECTORA DE CONTABILIDAD



MUNICIPIO DE TULUM
 AV. TULUM OTE. MZA. 1 LOTE 1, CENTRO. C.P. 77780
 ESTADO DE SITUACIÓN FINANCIERA.
 AL 31 DE DICIEMBRE DEL 2017
 (en miles de pesos)

	Diciembre 2017	Diciembre 2016	Diciembre 2017	Diciembre 2016
ACTIVO				
ACTIVO CIRCULANTE				
EFFECTIVO Y EQUIVALENTES	93,639	57,457	189,407	166,645
EFFECTIVO	469	506	4,386	4,386
BANCOS/TESORERIA	93,169	56,801	28,461	33,221
BANCOS/DEPENDENCIAS Y OTROS	0	150	50,840	47,797
DERECHOS A RECIBIR EFFECTIVO O EQUIVALENT	45,511	46,102	60,037	58,840
DEUDORES DIVERSOS POR COBRAR A CORTO PLA	8,845	8,478	212	192
INGRESOS POR RECUPERAR A CORTO PLAZO	187	139	45,472	22,209
DEUDORES POR ANTICIPOS DE LA TESORERIA A	18	18	0	0
PRESTAMOS OTORGADOS A CORTO PLAZO	42	42	0	0
OTROS DERECHOS A RECIBIR EFFECTIVO O EQUI	36,419	37,425	0	12,866
DERECHOS A RECIBIR BIENES O SERVICIOS	23,307	23,144	0	12,866
ANT. PROV. PRESTACION D SERVICIOS C. PLAZO	25,684	20,807	25,085	24,255
ANTICIPO A CONTRATISTAS POR OBRAS PUBLIC	1,612	2,337	25,085	24,255
ALMACENES	0	2		
ALMACEN DE MATERIALES Y SUMINISTROS DE C	0	2		
TOTAL DE ACTIVO CIRCULANTE	166,456	126,705	214,492	203,766
ACTIVO NO CIRCULANTE				
BIENES INMUEB. INFRA Y CONST N PROCESO	127,262	123,666	0	0
TERRENOS	18,460	18,460		
EDIFICIOS NO HABITACIONALES	14,786	11,187		
INFRAESTRUCTURA	40,731	40,731		
CONSTRUC EN PROCESO EN BIENES DE DOM PUB	53,285	53,285		
CONSTRUC EN PROCESO EN BIENES PROPIOS	0	2		
BIENES MUEBLES	80,676	71,347		
MOBILIARIO Y EQUIPO DE ADMINISTRACION	15,015	12,708		
MOBILIARIO Y EQUIPO EDUCACIONAL Y RECREA	1,491	1,439		
EQUIPO E INSTRUMENTAL MEDICO Y DE LABORA	618	133		
VEHICULOS Y EQUIPO DE TRANSPORTE	45,874	42,510		
EQUIPO DE DEFENSA Y SEGURIDAD	8,739	7,103		
MAQUINARIA, OTROS EQUIPOS Y HERRAMIENTAS	8,123	6,640		
COLECCIONES, OBRAS DE ARTE Y OBJETOS VAL	815	815		
ACTIVOS INTANGIBLES	12,087	12,087		
SOFTWARE	12,039	12,039		
LICENCIAS	48	48		
DEPRECIACION, DETERIORO Y AMORTIZACION A	39,181	32,781		
DEPRECIACION ACUMULADA DE BIENES MUEBLES	39,181	32,769		
DISMIN. BIENES X PERDIDA OBSOL Y DETERIO	0	12		
TOTAL DE ACTIVO NO CIRCULANTE	180,843	174,319	132,808	97,257
TOTAL ACTIVO	347,300	301,024	347,300	301,024
PASIVO				
PASIVO CIRCULANTE				
CUENTAS POR PAGAR A CORTO PLAZO				
SERVICIOS PERSONALES POR PAGAR A CORTO P				
PROVEEDORES POR PAGAR A CORTO PLAZO				
CONTRATISTAS OBRAP X PAGAR CP				
RETENCIONES Y CONTRIBUCIONES X PAGAR CP				
DEVOLUCION DE LEY DE INGRESOS X PAGAR CP				
OTRAS CUENTAS POR PAGAR A CORTO PLAZO				
PORCION A CORTO PLAZO D DEUDA PUB A LP				
PORCION A CORTO PLAZO D DEUDA PUB INTERN				
TITULOS Y VALORES A CORTO PLAZO				
TITULOS Y VALORES D DEUDA PUB INTERNA CP				
OTROS PASIVOS A CORTO PLAZO				
INGRESOS POR CLASIFICAR				
TOTAL DE PASIVO CIRCULANTE	214,492	214,492	214,492	203,766
TOTAL DE PASIVO NO CIRCULANTE	0	0	0	0
TOTAL DE PASIVO	214,492	214,492	214,492	203,766
HACIENDA PUBLICA/ PATRIMONIO				
TOTAL DE HACIENDA PUBLICA/PATRIMONIO CONTRIBUIDO	0	0	0	0
HACIENDA PUBLICA /PATRIMONIO GENERADO				
RESULTADOS DEL EJERCICIO (AHORRO/ DESAHO	41,963	52,229		
RESULTADOS DE EJERCICIOS ANTERIORES	168,765	116,451		
RESULTADOS DE EJERCICIOS ANTERIORES	139,124	86,790		
PATRIMONIO MUNICIPAL	29,661	29,661		
RECT D RESULTADOS D EJER ANTERIORES	-77,940	-71,423		
CAMBIOS EN POLITICAS CONTABLES	-38,332	-39,533		
CAMBIOS POR ERRORES CONTABLES	-39,608	-31,890		
TOTAL DE HACIENDA PUBLICA /PATRIMONIO GENERADO	132,808	97,257	132,808	97,257
TOTAL DE HACIENDA PUBLICA/ PATRIMONIO	132,808	97,257	132,808	97,257

L.A.E.T. ROMALDA DZUL CAAMAL
 PRESIDENTE MUNICIPAL

L.C. RODOLFO FAUSTINO PECH GUEVARA
 SINDICO MUNICIPAL

C. SANTIAGO PECH CAHUICH
 TESORERO MUNICIPAL

C.P. EMILIA PÉREZ GARCÍA
 DIRECTORA DE CONTABILIDAD

000951



ESTADO DE ACTIVIDADES
(en miles de pesos)

000950

DEL 1 DE ENERO DEL 2017 AL 31 DE DICIEMBRE DEL 2017

	Diciembre 2017	Diciembre 2016
INGRESOS Y OTROS BENEFICIOS		
INGRESOS DE GESTION	324,688	289,492
IMPUESTOS	208,054	171,618
IMPUESTOS SOBRE LOS INGRESOS	2,068	1,809
IMPUESTOS SOBRE EL PATRIMONIO	198,189	163,847
ACCESORIOS DE IMPUESTOS	7,797	5,962
DERECHOS	104,321	90,407
DERECHOS X EL USO, GOCE, APROVECHAMIENTOS	14,212	7,606
DERECHOS POR PRESTACION DE SERVICIOS	82,285	77,814
ACCESORIOS DE DERECHOS	-1,713	-241
OTROS DERECHOS	9,537	5,229
PRODUCTOS DE TIPO CORRIENTE	37	4,961
PRODUCTOS DERIVADOS DEL USO Y APROVECHAMIENTOS	0	4,947
ACCESORIOS DE PRODUCTOS	37	15
APROVECHAMIENTOS DE TIPO CORRIENTE	12,277	22,506
MULTAS	15,565	23,492
APROVECHAMIENTOS PROVENIENTES DE OBRAS P	149	0
ACCESORIOS DE APROVECHAMIENTOS	-3,437	-986
PARTICIPACIONES, APORTACIONES, TRANSFERENCIAS	226,973	221,433
PARTICIPACIONES Y APORTACIONES	224,477	197,090
PARTICIPACIONES	152,189	134,946
APORTACIONES	60,146	57,895
CONVENIOS	12,143	4,249
TRANSFERENCIAS, ASIGNACIONES, SUBSIDIOS	2,495	24,343
SUBSIDIOS Y SUBVENCIONES	0	23,000
AYUDAS SOCIALES	2,495	1,343
OTROS INGRESOS Y BENEFICIOS	21	14
INGRESOS FINANCIEROS	21	14
INTERESES GANADOS DE VALORES, CREDITOS,	13	14
OTROS INGRESOS FINANCIEROS	9	0
Total de Ingresos	551,682	510,938
GASTOS Y OTRAS PERDIDAS		
GASTOS DE FUNCIONAMIENTO	416,809	406,021
SERVICIOS PERSONALES	214,185	207,017
REM. AL PERSONAL DE CARACTER PERMANENTE	122,166	177,408
REM. AL PERSONAL DE CARACTER TRANSITORIO	5,696	4,223
REMUNERACIONES ADICIONALES Y ESPECIALES	24,653	22,647
OTRAS PRESTACIONES SOCIALES Y ECONOMICAS	61,670	2,740
MATERIALES Y SUMINISTROS	67,225	39,988
MATERIALES DE ADMINISTRACION, EMISION DE	10,807	8,365
ALIMENTOS Y UTENSILIOS	1,169	590



ESTADO DE ACTIVIDADES
(en miles de pesos)

000949

DEL 1 DE ENERO DEL 2017 AL 31 DE DICIEMBRE DEL 2017

	Diciembre 2017	Diciembre 2016
MATERIAS PRIMAS Y MATERIALES DE PRODUCCI	16	25
MATER Y ARTIC DE CONST Y DE REPAR	12,369	4,316
PRODUCTOS QUIMICOS, FARMACUTICOS Y DE L	7,971	311
COMBUSTIBLES, LUBRICANTES Y ADITIVOS	27,475	18,784
VESTUARIO, BLANCOS, PRENDAS DE PROTECCIÀ	988	5,112
MATERIALES Y SUMINISTROS PARA SEGURIDAD	164	0
HERRAMIENTAS, REFACCIONES Y ACCESORIOS M	6,267	2,485
SERVICIOS GENERALES	135,399	159,015
SERVICIOS BASICOS	12,227	11,082
SERVICIOS DE ARRENDAMIENTO	24,471	23,633
SERVICIOS PROFESIONALES, CIENTIFICOS Y T	55,797	86,712
SERV FINANCIEROS, BANCARIOS Y COMERC	1,785	5,430
SERVICIOS DE INSTALACION, REPARACION, MA	21,765	16,777
SERV DE COMUNICACION SOCIAL Y PUBLICIDAD	3,492	9,220
SERVICIOS DE TRASLADO Y VIATICOS	1,489	845
SERVICIOS OFICIALES	13,771	5,071
OTROS SERVICIOS GENERALES	602	246
TRANSFERENCIAS, ASIGNACIONES, SUBSIDIOS	23,160	7,821
TRANSF. INTERNAS Y ASIG. A SECTOR PUB	600	690
TRANSF. INTERNAS AL SECTOR PUBLIC	600	690
TRANSFERENCIAS AL RESTO DEL SECTOR PÉBLI	2,500	1,603
TRANSFERENCIAS A ENTIDADES FEDERATIVAS	2,500	1,603
AYUDAS SOCIALES	19,679	5,528
AYUDAS SOCIALES A PERSONAS	19,578	5,520
AYUDAS SOCIALES A INSTITUCIONES	101	8
DONATIVOS	381	0
DON A INSTITUCIONES SIN FINES DE LUCRO	381	0
INTERESES, COMISIONES Y OTROS GASTOS DE	487	0
INTERESES DE LA DEUDA PUBLICA	487	0
INTERESES DE LA DEUDA PUBLICA INTERNA	487	0
OTROS GASTOS Y PERDIDAS EXTRAORDINARIAS	6,412	3,804
ESTIMACIONES, DEPRECIACIONES, DETERIOROS	6,412	3,804
DEPRECIACION DE BIENES MUEBLES	6,412	3,804
INVERSION PUBLICA	62,852	41,063
INVERSION PUBLICA NO CAPITALIZABLE	62,852	41,063
CONSTRUCCION EN BIENES NO CAPITALIZABLES	62,852	41,063
Total de Gastos y Otras Pérdidas	509,720	458,709
Resultados de Ejercicio (Ahorro/Desahorro)	41,963	52,229



MUNICIPIO DE TULUM
AV. TULUM OTE. MZA. 1 LOTE 1, CENTRO, C.P. 77780
TULUM, QUINTANA ROO, MEXICO

Página: 3 / 3

Formato: IC-2

ESTADO DE ACTIVIDADES
(en miles de pesos)

000948

DEL 1 DE ENERO DEL 2017 AL 31 DE DICIEMBRE DEL 2017

Diciembre 2017

Diciembre 2016

C.P. EMILIA PÉREZ GARCÍA
DIRECTORA DE CONTABILIDAD

L.A.E.T. ROMALDA DZUL CAAMAL
PRESIDENTE MUNICIPAL
C. SANTIAGO PECH CAHUICH
TESORERO MUNICIPAL
L.C. RODOLFO FAUSTINO PECH GUEVARA
SINDICO MUNICIPAL



ESTADO DE ACTIVIDADES
(en miles de pesos)

000947

DEL 1 DE DICIEMBRE DEL 2017 AL 31 DE DICIEMBRE DEL 2017

	Diciembre 2017	Diciembre 2016
INGRESOS Y OTROS BENEFICIOS		
INGRESOS DE GESTION	80,927	41,470
IMPUESTOS	72,424	29,586
IMPUESTOS SOBRE LOS INGRESOS	677	117
IMPUESTOS SOBRE EL PATRIMONIO	70,404	28,880
ACCESORIOS DE IMPUESTOS	1,343	589
DERECHOS	7,037	6,289
DERECHOS X EL USO, GOCE, APROVECHAMIENTOS	1,271	1,160
DERECHOS POR PRESTACION DE SERVICIOS	5,598	4,928
ACCESORIOS DE DERECHOS	-432	56
OTROS DERECHOS	600	145
PRODUCTOS DE TIPO CORRIENTE	15	3,594
PRODUCTOS DERIVADOS DEL USO Y APROVECHAMIENTOS	0	3,594
ACCESORIOS DE PRODUCTOS	15	0
APROVECHAMIENTOS DE TIPO CORRIENTE	1,451	2,000
MULTAS	1,515	2,000
APROVECHAMIENTOS PROVENIENTES DE OBRAS P	8	0
ACCESORIOS DE APROVECHAMIENTOS	-72	0
PARTICIPACIONES, APORTACIONES, TRANSFERENCIAS	34,407	15,588
PARTICIPACIONES Y APORTACIONES	34,358	14,245
PARTICIPACIONES	24,984	9,133
APORTACIONES	8,874	3,314
CONVENIOS	500	1,799
TRANSFERENCIAS, ASIGNACIONES, SUBSIDIOS	49	1,343
AYUDAS SOCIALES	49	1,343
OTROS INGRESOS Y BENEFICIOS	9	-1,284
INGRESOS FINANCIEROS	9	-1,284
INTERESES GANADOS DE VALORES, CREDITOS,	1	2
OTROS INGRESOS FINANCIEROS	9	-1,286
Total de Ingresos	115,344	55,774
GASTOS Y OTRAS PERDIDAS		
GASTOS DE FUNCIONAMIENTO	58,463	65,660
SERVICIOS PERSONALES	34,467	38,169
REM. AL PERSONAL DE CARACTER PERMANENTE	9,801	17,841
REM. AL PERSONAL DE CARACTER TRANSITORIO	469	409
REMUNERACIONES ADICIONALES Y ESPECIALES	18,553	18,587
OTRAS PRESTACIONES SOCIALES Y ECONOMICAS	5,644	1,331
MATERIALES Y SUMINISTROS	5,536	12,718
MATERIALES DE ADMINISTRACION, EMISION DE	173	4,666
ALIMENTOS Y UTENSILIOS	27	253
MATERIAS PRIMAS Y MATERIALES DE PRODUCCION	0	5




ESTADO DE ACTIVIDADES
(en miles de pesos)

000946

DEL 1 DE DICIEMBRE DEL 2017 AL 31 DE DICIEMBRE DEL 2017

	Diciembre 2017	Diciembre 2016
MATER Y ARTIC DE CONST Y DE REPAR	204	1,004
PRODUCTOS QUIMICOS, FARMACUTICOS Y DE L	34	49
COMBUSTIBLES, LUBRICANTES Y ADITIVOS	4,293	3,927
VESTUARIO, BLANCOS, PRENDAS DE PROTECCIÀ	24	2,150
HERRAMIENTAS, REFACCIONES Y ACCESORIOS M	780	663
SERVICIOS GENERALES	18,461	14,773
SERVICIOS BASICOS	876	2,368
SERVICIOS DE ARRENDAMIENTO	4,547	2,866
SERVICIOS PROFESIONALES, CIENTIFICOS Y T	8,201	4,572
SERV FINANCIEROS, BANCARIOS Y COMERC	589	877
SERVICIOS DE INSTALACION, REPARACION, MA	1,787	1,565
SERV DE COMUNICACION SOCIAL Y PUBLICIDAD	289	483
SERVICIOS DE TRASLADO Y VIATICOS	198	216
SERVICIOS OFICIALES	1,878	1,804
OTROS SERVICIOS GENERALES	97	24
TRANSFERENCIAS, ASIGNACIONES, SUBSIDIOS	15,765	2,332
TRANSFERENCIAS AL RESTO DEL SECTOR PÙBLI	2,500	1,218
TRANSFERENCIAS A ENTIDADES FEDERATIVAS	2,500	1,218
AYUDAS SOCIALES	12,894	1,114
AYUDAS SOCIALES A PERSONAS	12,894	1,106
AYUDAS SOCIALES A INSTITUCIONES	0	8
DONATIVOS	371	0
DON A INSTITUCIONES SIN FINES DE LUCRO	371	0
OTROS GASTOS Y PERDIDAS EXTRAORDINARIAS	6,412	3,804
ESTIMACIONES, DEPRECIACIONES, DETERIOROS	6,412	3,804
DEPRECIACION DE BIENES MUEBLES	6,412	3,804
INVERSION PUBLICA	54,581	31,025
INVERSION PUBLICA NO CAPITALIZABLE	54,581	31,025
CONSTRUCCION EN BIENES NO CAPITALIZABLES	54,581	31,025
Total de Gastos y Otras Pérdidas	135,222	102,821
Resultados de Ejercicio (Ahorro/Desahorro)	-19,878	-47,048

[Handwritten signatures and marks in blue ink on the right side of the page.]



MUNICIPIO DE TULUM
AV. TULUM OTE. MZA. 1 LOTE 1, CENTRO, C.P. 77780
TULUM, QUINTANA ROO, MEXICO

Página: 3 / 3

Formato: IC-2

ESTADO DE ACTIVIDADES
(en miles de pesos)

000945

DEL 1 DE DICIEMBRE DEL 2017 AL 31 DE DICIEMBRE DEL 2017

Diciembre 2017

Diciembre 2016

C.P. EMILIA PÉREZ GARCÍA
DIRECTORA DE CONTABILIDAD

L.A.E.T. ROMALDA DZUL CAAMAL
PRESIDENTE MUNICIPAL

C. SANTIAGO PECH CAHUICH
TESORERO MUNICIPAL

L.C. RODOLFO FAUSTINO PECH GUEVARA
SINDICO MUNICIPAL




MUNICIPIO DE TULUM
 AV. TULUM OTE. MZA. 1 LOTE 1, CENTRO, C.P. 77780
 TULUM, QUINTANA ROO, MEXICO
 ESTADO DE VARIACIONES EN HACIENDA PÚBLICA
 (en miles de pesos)

DE ENERO AL 31 DE DICIEMBRE DEL 2017

Concepto	Hacienda Pública / Patrimonio Contribuido	Hacienda Pública / Patrimonio Generado de Ejercicios Anteriores	Hacienda Pública / Patrimonio Generado del Ejercicio	Exceso o Insuficiencia en la Actualización de la Hacienda Pública / Patrimonio	TOTAL
Hacienda Pública / Patrimonio Contribuido Neto a Diciembre de 2016	0	0	0	0	0
Aportaciones	0	0	0	0	0
Donaciones de Capital	0	0	0	0	0
Actualización de la Hacienda Pública/Patrimonio	0	0	0	0	0
Hacienda Pública / Patrimonio Generado Neto a Diciembre de 2016	0	45,028	52,229	0	97,257
Resultados del Ejercicio (Ahorro/Desahorro)	0	0	52,229	0	52,229
Resultados de Ejercicios Anteriores	0	116,451	0	0	116,451
Revalúos	0	0	0	0	0
Reservas	0	0	0	0	0
Rectificaciones de Resultados de Ejercicios Anteriores	0	-71,423	0	0	-71,423
Exceso o Insuficiencia en la Actualización de la Hacienda Pública / Patrimonio Neto a Diciembre de 2016	0	0	0	0	0
Resultado por Posición Monetaria	0	0	0	0	0
Resultado por Tenencia de Activos no Monetarios	0	0	0	0	0
Hacienda Pública / Patrimonio Neto Final a Diciembre de 2016	0	45,028	52,229	0	97,257
Cambios en la Hacienda Pública / Patrimonio Contribuido Neto a Diciembre de 2017	0	0	0	0	0
Aportaciones	0	0	0	0	0
Donaciones de Capital	0	0	0	0	0
Actualización de la Hacienda Pública/Patrimonio	0	0	0	0	0
Variaciones de la Hacienda Pública / Patrimonio Generado Neto a Diciembre de 2017	0	52,334	-16,784	0	35,550
Resultados del Ejercicio (Ahorro/Desahorro)	0	0	41,963	0	41,963
Resultados de Ejercicios Anteriores	0	52,334	-52,229	0	105
Revalúos	0	0	0	0	0
Reservas	0	0	0	0	0
Rectificaciones de Resultados de Ejercicios Anteriores	0	0	-6,517	0	-6,517
Cambios en el Exceso o Insuficiencia en la Actualización de la Hacienda Pública / Patrimonio Neto a Diciembre de 2017	0	0	0	0	0
Resultado por Posición Monetaria	0	0	0	0	0
Resultado por Tenencia de Activos no Monetarios	0	0	0	0	0
Hacienda Pública / Patrimonio Neto Final a Diciembre de 2017	0	97,362	35,445	0	132,808


000944



MUNICIPIO DE TULUM
AV. TULUM OTE. MZA. 1 LOTE 1, CENTRO, C.P. 77780
TULUM, QUINTANA ROO, MEXICO
ESTADO DE VARIACIONES EN HACIENDA PÚBLICA
(en miles de pesos)

DE ENERO AL 31 DE DICIEMBRE DEL 2017


L.A.E.T. ROMALDA DZUL CAAMAL
PRESIDENTE MUNICIPAL


L.C. RODOLFO FAUSTINO PECH GUEVARA
SINDICO MUNICIPAL


G. SANTIAGO PECH CAHUJICH
TESORERO MUNICIPAL


C.P. EMILIA PÉREZ GARCÍA
DIRECTORA DE CONTABILIDAD

000943



MUNICIPIO DE TULUM
AV. TULUM OTE. MZA. 1 LOTE 1, CENTRO, C.P. 77780
ESTADO DE CAMBIOS DE SITUACIÓN FINANCIERA
DEL 01 DE ENERO AL 31 DE DICIEMBRE 2017

Página: 1 / 2
Formato IC-4

000942

(en miles de pesos)

ÍNDICE	NOMBRE	ORIGEN	APLICACIÓN
ACTIVO		6,992	53,269
Activo circulante		593	40,344
Efectivo y equivalentes		0	36,182
Derechos a Recibir Efectivo o Equivalentes		591	0
Derechos a Recibir Bienes o Servicios		0	4,163
Inventarios		0	0
Almacenes		2	0
Estimación por Pérdida o Deterioro de Activos Circulantes		0	0
Otros Activos Circulantes		0	0
Activo No Circulante		6,399	12,924
Inversiones Financieras a Largo Plazo		0	0
Derechos a Recibir Efectivo o Equivalentes a Largo Plazo		0	0
Bienes Inmuebles, Infraestructura y Construcciones en Proceso		0	3,596
Bienes Muebles		0	9,328
Activos Intangibles		0	0
Depreciación, Deterioro y Amortización Acumulada de Bienes		6,399	0
Activos Diferidos		0	0
Estimación por Pérdida o Deterioro de Activos no Circulantes		0	0
Otros Activos no Circulantes		0	0
PASIVO		23,592	12,866
Pasivo Circulante		23,592	12,866
Cuentas por Pagar a Corto Plazo		22,762	0
Documentos por Pagar a Corto Plazo		0	0
Porción a Corto Plazo de la Deuda Pública a Largo Plazo		0	0
Títulos y Valores a Corto Plazo		0	12,866
Pasivos Diferidos a Corto Plazo		0	0
Fondos y Bienes de Terceros en Garantía y/o Administración a Corto Plazo		0	0
Provisiones a Corto Plazo		0	0
Otros Pasivos a Corto Plazo		831	0
Pasivo No Circulante		0	0
Cuentas por Pagar a Largo Plazo		0	0
Documentos por Pagar a Largo Plazo		0	0
Deuda Pública a Largo Plazo		0	0
Pasivos Diferidos a Largo Plazo		0	0
Fondos y Bienes de Terceros en Garantía y/o en Administración a Largo Plazo		0	0
Provisiones a Largo Plazo		0	0
HACIENDA PÚBLICA/PATRIMONIO		52,334	16,784
Hacienda Pública/Patrimonio Contribuido		0	0
Aportaciones		0	0
Donaciones de Capital		0	0
Actualización de la Hacienda Pública/Patrimonio		0	0
Hacienda Pública/Patrimonio Generado		52,334	16,784
Resultados del Ejercicio (Ahorro/ Desahorro)		0	10,266
Resultados de Ejercicios Anteriores		52,334	0
Revalúos		0	0
Reservas		0	0
Rectificaciones de Resultados de Ejercicios Anteriores		0	6,517
Hacienda Pública/Patrimonio Contribuido		0	0
Resultado por Posición Monetaria		0	0
Resultado por Tenencia de Activos no Monetarios		0	0
Totales		82,918	82,918

Bajo protesta de decir verdad declaramos que los Estados Financieros y sus notas, son razonablemente correctos y son responsabilidad del emisor.



MUNICIPIO DE TULUM
AV. TULUM OTE. MZA. 1 LOTE 1, CENTRO, C.P. 77780
ESTADO DE CAMBIOS DE SITUACIÓN FINANCIERA
DEL 01 DE ENERO AL 31 DE DICIEMBRE 2017

Página: 2 / 2
Formato IC-4

000941

(en miles de pesos)

ÍNDICE

NOMBRE

ORIGEN

APLICACIÓN

L.A.E.T. ROMALDA DZUL CAAMAL
PRESIDENTE MUNICIPAL

L.C. RODOLFO MARUSTINO PECH GUEVARA
SINDICO MUNICIPAL

C. SANTIAGO PECH CAHUICH
TESORERO MUNICIPAL

C.P. EMILIA PEREZ GARCIA
DIRECTORA DE CONTABILIDAD



MUNICIPIO DE TULUM
AV. TULUM OTE. MZA. 1 LOTE 1, CENTRO, C.P. 77780
ESTADO DE FLUJOS DE EFECTIVO
DEL 1 DE ENERO DEL 2017 AL 31 DE DICIEMBRE DEL 2017
(en miles de pesos)

000940

Del periodo 1 Al 12 Ejercicio: 2016 Periodo: 12

Flujo de Efectivo de las Actividades de Operación

	Del periodo 1 Al 12	Ejercicio: 2016 Periodo: 12
Origen	551,682	510,938
Impuestos	208,054	171,618
Cuotas y Aportaciones de Seguridad Social	0	0
Contribuciones de mejoras	0	0
Derechos	104,321	90,407
Productos de Tipo Corriente	37	4,961
Aprovechamientos de Tipo Corriente	12,277	22,506
Ingresos por Ventas de Bienes y Servicios	0	0
Ingresos no Comprendidos en las Fracciones de la Ley de Ingresos Causados en Ejercicios Fiscales Anteriores	0	0
Pendientes de Liquidación o Pago	0	0
Participaciones y Aportaciones	224,477	197,090
Transferencias, Asignaciones y Subsidios y Otras Ayudas	2,495	24,343
Otros Orígenes de Operación	21	14
Aplicación	502,821	458,709
Servicios Personales	214,185	207,017
Materiales y Suministros	67,225	39,988
Servicios Generales	135,399	159,015
Transferencias Internas y Asignaciones al Sector Público	600	690
Transferencias al resto del Sector Público	2,500	1,603
Subsidios y Subvenciones	0	0
Ayudas Sociales	19,679	5,528
Pensiones y Jubilaciones	0	0
Transferencias a Fideicomisos, Mandatos y Contratos Análogos	0	0
Transferencias a la Seguridad Social	0	0
Donativos	381	0
Transferencias al Exterior	0	0
Participaciones	0	0
Aportaciones	0	0
Convenios	0	0
Otras Aplicaciones de Operación	62,852	44,867
Flujos netos de Efectivo por Actividades de Operación	48,862	52,229
Flujos de Efectivo de las Actividades de Inversión		
Origen	0	0
Bienes Inmuebles, Infraestructura y Construcciones en Proceso	0	0
Bienes Muebles	0	0
Otros Orígenes de Inversión	0	0
Aplicación	12,924	30,938
Bienes Inmuebles, Infraestructura y Construcciones en Proceso	3,596	18,028
Bienes Muebles	9,328	12,910
Otras Aplicaciones de Inversión	0	0
Flujos Netos de Efectivo por Actividades de Inversión	-12,924	-30,938
Flujo de Efectivo de las Actividades de Financiamiento		
Origen	24,278	122,409
Endeudamiento Neto	0	0
Interno	0	0
Externo	0	0
Otros Orígenes de Financiamiento	24,278	122,409



MUNICIPIO DE TULUM
AV. TULUM OTE. MZA. 1 LOTE 1, CENTRO, C.P. 77780
ESTADO DE FLUJOS DE EFECTIVO
DEL 1 DE ENERO DEL 2017 AL 31 DE DICIEMBRE DEL 2017
(en miles de pesos)

000939

	Del periodo 1 Al 12	Ejercicio: 2016 Periodo: 12
Aplicación	24,034	64,555
Servicios de la Deuda	487	0
Interno	12,866	0
Externo	0	0
Otras Aplicaciones de Financiamiento	10,680	64,555
Flujo netos de Efectivo por Actividades de Financiamiento	244	57,854
Incremento/Disminución Neta en el Efectivo y Equivalentes al Efectivo	36,182	79,145
Efectivo y Equivalentes al Efectivo al Inicio del Ejercicio	57,457	-21,688
Efectivo y Equivalentes al Efectivo al Final del Ejercicio	93,639	57,457

C.P. EMILIA REREZ GARCIA
DIRECTORA DE CONTABILIDAD

L.A.E.T. ROMALDA DZUL CAAMAL
PRESIDENTA MUNICIPAL

L.C. RODOLFO FAUSTINO PECH GUEVARA
SINDICO MUNICIPAL

C. SANTIAGO PECH CAHUICH
TESORERO MUNICIPAL



MUNICIPIO DE TULUM
AV. TULUM OTE. MZA. 1 LOTE 1, CENTRO, C.P. 77780
ESTADO DE FLUJOS DE EFECTIVO
DEL 1 DE DICIEMBRE DEL 2017 AL 31 DE DICIEMBRE DEL 2017
 (en miles de pesos)

000938

	Diciembre	2017	Diciembre	2016
Flujo de Efectivo de las Actividades de Operación				
Origen		115,344		55,774
Impuestos		72,424		29,586
Cuotas y Aportaciones de Seguridad Social		0		0
Contribuciones de mejoras		0		0
Derechos		7,037		6,289
Productos de Tipo Corriente		15		3,594
Aprovechamientos de Tipo Corriente		1,451		2,000
Ingresos por Ventas de Bienes y Servicios		0		0
Ingresos no Comprendidos en las Fracciones de la Ley de Ingresos Causados en Ejercicios Fiscales Anteriores		0		0
Pendientes de Liquidación o Pago		0		0
Participaciones y Aportaciones		34,358		14,245
Transferencias, Asignaciones y Subsidios y Otras Ayudas		49		1,343
Otros Orígenes de Operación		9		-1,284
Aplicación		128,810		102,821
Servicios Personales		34,467		38,169
Materiales y Suministros		5,536		12,718
Servicios Generales		18,461		14,773
Transferencias Internas y Asignaciones al Sector Público		0		0
Transferencias al resto del Sector Público		2,500		1,218
Subsidios y Subvenciones		0		0
Ayudas Sociales		12,894		1,114
Pensiones y Jubilaciones		0		0
Transferencias a Fideicomisos, Mandatos y Contratos Análogos		0		0
Transferencias a la Seguridad Social		0		0
Donativos		371		0
Transferencias al Exterior		0		0
Participaciones		0		0
Aportaciones		0		0
Convenios		0		0
Otras Aplicaciones de Operación		54,581		34,830
Flujos netos de Efectivo por Actividades de Operación		-13,466		-47,048
Flujos de Efectivo de las Actividades de Inversión				
Origen		0		0
Bienes Inmuebles, Infraestructura y Construcciones en Proceso		0		0
Bienes Muebles		0		0
Otros Orígenes de Inversión		0		0
Aplicación		-9,934		30,329
Bienes Inmuebles, Infraestructura y Construcciones en Proceso		-13,764		20,260
Bienes Muebles		3,831		10,069
Otras Aplicaciones de Inversión		0		0
Flujos Netos de Efectivo por Actividades de Inversión		9,934		-30,329
Flujo de Efectivo de las Actividades de Financiamiento				
Origen		40,742		93,293
Endeudamiento Neto		0		0
Interno		0		0
Externo		0		0
Otros Orígenes de Financiamiento		40,742		93,293



MUNICIPIO DE TULUM
AV. TULUM OTE. MZA. 1 LOTE 1, CENTRO, C.P. 77780
ESTADO DE FLUJOS DE EFECTIVO
DEL 1 DE DICIEMBRE DEL 2017 AL 31 DE DICIEMBRE DEL 2017
(en miles de pesos)

000937


	Diciembre 2017	Diciembre 2016
Aplicación	653	2,028
Servicios de la Deuda	487	0
Interno	0	0
Externo	0	0
Otras Aplicaciones de Financiamiento	166	2,028
Flujo netos de Efectivo por Actividades de Financiamiento	40,089	91,265
Incremento/Disminución Neta en el Efectivo y Equivalentes al Efectivo	37,044	13,888
Efectivo y Equivalentes al Efectivo al Inicio del Ejercicio	56,595	43,569
Efectivo y Equivalentes al Efectivo al Final del Ejercicio	93,639	57,457

C.P. EMILIA PEREZ GARCIA
DIRECTORA DE CONTABILIDAD

L.A.E.T. ROMALDA DZUL CAAMAL
PRESIDENTA MUNICIPAL

L.C. RODOLFO FAUSTINO PECH GUEVARA
SINDICO MUNICIPAL

C. SANTIAGO PECH CAHUICH
TESORERO MUNICIPAL



ANALÍTICO DEL ACTIVO

(en miles de pesos)

Del 1 de Enero al 31 de Diciembre 2017

Concepto	Saldo Inicial	Cargos del periodo	Abonos del periodo	Saldo Final	Variación del periodo
ACTIVO	301,024	1,293,271	1,246,995	347,300	46,276
Activo Circulante	126,705	1,141,189	1,101,437	166,456	39,752
Efectivo y Equivalentes	57,457	1,078,657	1,042,475	93,639	36,182
Derechos a Recibir Efectivo o Equivalentes	46,102	19,919	20,511	45,511	-591
Derechos a Recibir Bienes o Servicios	23,144	42,612	38,450	27,307	4,163
Inventarios	0	0	0	0	0
Almacenes	2	0	2	0	-2
Estimación por Pérdida o Deterioro de Activos Circulantes	0	0	0	0	0
Otros Activos Circulantes	0	0	0	0	0
Activo No Circulante	174,319	152,083	145,558	180,843	6,525
Inversiones Financieras a Largo Plazo	0	0	0	0	0
Derechos a Recibir Efectivo o Equivalentes a Largo Plazo	0	0	0	0	0
Bienes Inmuebles, Infraestructura y Construcciones en Proceso	123,666	141,773	138,177	127,262	3,596
Bienes Muebles	71,347	10,297	969	80,676	9,328
Activos Intangibles	12,087	0	0	12,087	0
Depreciación, Deterioro y Amortización Acumulada de Bienes	-32,781	12	6,412	-39,181	-6,399
Activos Diferidos	0	0	0	0	0
Estimación por Pérdida o Deterioro de Activos no Circulantes	0	0	0	0	0
Otros Activos no Circulantes	0	0	0	0	0

C.P. EMILIA PÉREZ GARCÍA
 DIRECTORA DE CONTABILIDAD

L.A.E.T. ROMALDA DZÚL GAAMAL
 PRESIDENTA MUNICIPAL

C. SANTIAGO PECH CAHUICH
 TESORERO MUNICIPAL

000936



ANALÍTICO DEL ACTIVO

(en miles de pesos)

Del 1 al 31 de Diciembre 2017

Concepto	Saldo Inicial	Cargos del periodo	Abonos del periodo	Saldo Final	Variación del periodo
ACTIVO	335,288	306,763	294,751	347,300	12,012
Activo Circulante	138,099	186,443	158,086	166,456	28,357
Efectivo y Equivalentes	56,595	179,059	142,015	93,639	37,044
Derechos a Recibir Efectivo o Equivalentes	46,102	745	1,336	45,511	-591
Derechos a Recibir Bienes o Servicios	35,402	6,639	14,734	27,307	-8,095
Inventarios	0	0	0	0	0
Almacenes	0	0	0	0	0
Estimación por Pérdida o Deterioro de Activos Circulantes	0	0	0	0	0
Otros Activos Circulantes	0	0	0	0	0
Activo No Circulante	197,189	120,320	136,665	180,843	-16,345
Inversiones Financieras a Largo Plazo	0	0	0	0	0
Derechos a Recibir Efectivo o Equivalentes a Largo Plazo	141,026	116,140	129,905	127,262	-13,764
Bienes Inmuebles, Infraestructura y Construcciones en Proceso	76,845	4,180	349	80,676	3,831
Bienes Muebles	12,087	0	0	12,087	0
Activos Intangibles	-32,769	0	6,412	-39,181	-6,412
Depreciación, Deterioro y Amortización Acumulada de Bienes	0	0	0	0	0
Activos Diferidos	0	0	0	0	0
Estimación por Pérdida o Deterioro de Activos no Circulantes	0	0	0	0	0
Otros Activos no Circulantes	0	0	0	0	0

[Signature]

C.P. EMILIA PÉREZ GARCÍA
 DIRECTORA DE CONTABILIDAD

[Signature]
 L.A.E.T. ROMALDA DZUL CAAMAL
 PRESIDENTA MUNICIPAL

[Signature]
 C-SANTIAGO PECH CAHUICH
 TESORERO MUNICIPAL

000935




MUNICIPIO DE TULUM
AV. TULUM OTE. MZA. 1 LOTE 1, CENTRO, C.P. 77780
REPORTE ANALÍTICO DE DEUDA PÚBLICA Y OTROS PASIVOS
AL 31 DE DICIEMBRE DEL 2017
(en miles de pesos)


1 / 1
Formato: IC-7

000934

DENOMINACIÓN DE LAS DEUDAS	MONEDA DE CONTRATACIÓN	INSTITUCIÓN O PAÍS ACREEDOR	SALDO INICIAL DEL PERIODO	SALDO FINAL DEL PERIODO
DEUDA PÚBLICA				
CORTO PLAZO				
DEUDA INTERNA			12,866	0
INSTITUCIONES DE CRÉDITO	MN	MX	0	0
TÍTULOS Y VALORES	MN	MX	12,866	0
ARRENDAMIENTOS FINANCIEROS	MN	MX	0	0
DEUDA EXTERNA			0	0
ORGANISMOS FINANCIEROS INTERNACIONALES	MN	MX	0	0
DEUDA BILATERAL	MN	MX	0	0
TÍTULOS Y VALORES	MN	MX	0	0
ARRENDAMIENTOS FINANCIEROS	MN	MX	0	0
SUBTOTAL CORTO PLAZO			12,866	0
LARGO PLAZO				
DEUDA INTERNA			0	0
INSTITUCIONES DE CRÉDITO	MN	MX	0	0
TÍTULOS Y VALORES	MN	MX	0	0
ARRENDAMIENTOS FINANCIEROS	MN	MX	0	0
DEUDA EXTERNA			0	0
ORGANISMOS FINANCIEROS INTERNACIONALES	MN	MX	0	0
DEUDA BILATERAL	MN	MX	0	0
TÍTULOS Y VALORES	MN	MX	0	0
ARRENDAMIENTOS FINANCIEROS	MN	MX	0	0
SUBTOTAL LARGO PLAZO			0	0
OTROS PASIVOS	MN	MX	190,900	214,492
TOTAL DEUDA Y OTROS PASIVOS			203,766	214,492


L.A.E.T. ROMALDA DZUL CAAMAL
PRESIDENTE MUNICIPAL


C. SANTIAGO PECH CAHUICH
TESORERO MUNICIPAL


C.P. EMILIA PEREZ GARCIA
DIRECTORA DE CONTABILIDAD


L.C. RODOLFO FAUSTINO PECH GUEVARA
SINDICO MUNICIPAL



MUNICIPIO DE TULUM
AV. TULUM OTE. MZA. 1 LOTE 1, CENTRO, C.P. 77780
REPORTE ANALÍTICO DE DEUDA PÚBLICA Y OTROS PASIVOS
AL 31 DE DICIEMBRE DEL 2017
(en miles de pesos)

1 / 1
Formato: IC-7

000933

DENOMINACIÓN DE LAS DEUDAS	MONEDA DE CONTRATACIÓN	INSTITUCIÓN O PAÍS ACREEDOR	SALDO INICIAL DEL PERIODO	SALDO FINAL DEL PERIODO
DEUDA PÚBLICA				
CORTO PLAZO				
DEUDA INTERNA			0	0
INSTITUCIONES DE CRÉDITO	MN	MX	0	0
TÍTULOS Y VALORES	MN	MX	0	0
ARRENDAMIENTOS FINANCIEROS	MN	MX	0	0
DEUDA EXTERNA			0	0
ORGANISMOS FINANCIEROS INTERNACIONALES	MN	MX	0	0
DEUDA BILATERAL	MN	MX	0	0
TÍTULOS Y VALORES	MN	MX	0	0
ARRENDAMIENTOS FINANCIEROS	MN	MX	0	0
SUBTOTAL CORTO PLAZO			0	0
LARGO PLAZO				
DEUDA INTERNA			0	0
INSTITUCIONES DE CRÉDITO	MN	MX	0	0
TÍTULOS Y VALORES	MN	MX	0	0
ARRENDAMIENTOS FINANCIEROS	MN	MX	0	0
DEUDA EXTERNA			0	0
ORGANISMOS FINANCIEROS INTERNACIONALES	MN	MX	0	0
DEUDA BILATERAL	MN	MX	0	0
TÍTULOS Y VALORES	MN	MX	0	0
ARRENDAMIENTOS FINANCIEROS	MN	MX	0	0
SUBTOTAL LARGO PLAZO			0	0
OTROS PASIVOS	MN	MX	182,437	214,492
TOTAL DEUDA Y OTROS PASIVOS			182,437	214,492



C. SANTIAGO PECH CAHUICH
TESORERO MUNICIPAL



L.A.E.T. ROMALDA DZUL CAAMAL
PRESIDENTE MUNICIPAL

C.P. EMILIA PÉREZ GARCÍA
DIRECTORA DE CONTABILIDAD



L.C. RODOLFO FAUSTINO PECH GUEVARA
SINDICO MUNICIPAL



MUNICIPIO DE TULUM
AV. TULUM OTE. MZA. 1 LOTE 1, CENTRO, C.P. 77780
TULUM, QUINTANA ROO, MEXICO
ESTADO DEL EJERCICIO PRESUPUESTAL POR OBJETO DEL GASTO
 (en pesos)


EJERCICIO 2017

AL 31 DE DICIEMBRE DEL 2017

Clasificador por objeto del gasto	Aprobado	Ampliaciones	Reducciones	Modificado	Comprometido	Devengado	Ejercido	Pagado	Disponible	Crédito (Modificado - Devengado)
1000 SERVICIOS PERSONALES	217,126,586.00	115,745,449.97	117,402,044.58	215,469,991.39	214,190,987.06	214,185,466.45	205,053,195.87	205,053,195.87	1,279,004.33	1,284,524.94
1100 REMUNERACIONES AL PERSONA	112,017,589.00	22,364,522.43	12,098,841.75	122,283,269.68	122,166,107.12	122,166,107.12	122,133,409.77	122,133,409.77	117,162.56	117,162.56
1200 REMUNERACIONES AL PERSONA	5,920,000.00	1,015,757.00	1,210,928.98	5,724,828.02	5,695,760.00	5,695,760.00	5,627,976.00	5,627,976.00	29,068.02	29,068.02
1300 REMUNERACIONES ADICIONALE	40,628,498.00	57,046,760.17	71,957,971.72	25,717,286.45	24,653,123.63	24,653,123.63	15,637,894.33	15,637,894.33	1,064,162.82	1,064,162.82
1400 SEGURIDAD SOCIAL	639,000.00	0.00	639,000.00	0.00	0.00	0.00	0.00	0.00	0.00	0.00
1500 OTRAS PRESTACIONES SOCIALE	57,921,499.00	35,318,410.37	31,495,302.13	61,744,607.24	61,675,996.31	61,670,475.70	61,653,915.77	61,653,915.77	68,610.93	74,131.54
2000 MATERIALES Y SUMINISTROS	38,625,974.00	147,507,965.34	115,336,344.09	70,797,595.25	69,191,330.68	67,225,087.29	66,126,110.41	66,126,110.41	1,606,264.57	3,572,507.96
2100 MATERIALES DE ADMINISTRACIO	8,268,150.00	17,415,712.34	13,918,730.91	11,765,131.43	11,626,941.59	10,807,312.63	10,380,011.83	10,380,011.83	138,189.84	957,818.80
2200 ALIMENTOS Y UTENSILIOS	1,331,510.00	2,759,226.04	2,631,103.30	1,453,632.74	1,287,516.77	1,168,787.93	1,161,585.03	1,161,585.03	166,115.97	284,844.81
2300 MATERIAS PRIMAS Y MATERIALE	74,650.00	384,947.05	443,530.00	16,067.00	16,067.00	16,067.05	16,067.05	16,067.05	0.00	0.00
2400 MATERIALES Y ARTICULOS DE C	3,916,760.00	20,563,367.05	11,137,705.42	13,343,021.63	12,765,036.94	12,368,822.55	11,983,191.11	11,983,191.11	577,984.69	974,199.08
2500 PRODUCTOS QUIMICOS, FARMAC	938,300.00	9,204,320.65	2,168,932.57	7,973,688.08	7,973,688.07	7,970,532.83	7,937,002.84	7,937,002.84	0.01	3,155.25
2600 COMBUSTIBLES, LUBRICANTES Y	16,533,444.00	79,204,841.93	67,548,313.59	28,199,972.34	27,736,317.30	27,475,050.84	27,475,050.84	27,475,050.84	453,655.04	714,921.50
2700 VESTUARIO, BLANCOS, PRENDAS	3,648,510.00	3,039,597.35	5,322,790.32	1,365,317.03	1,192,269.76	988,097.68	868,002.88	868,002.88	173,047.27	377,219.35
2800 MATERIALES Y SUMINISTROS PA	0.00	254,001.83	90,475.84	163,525.99	163,525.99	163,525.99	163,525.99	163,525.99	0.00	0.00
2900 HERRAMIENTAS, REFACCIONES	3,914,650.00	14,687,351.10	12,074,762.14	6,527,238.96	6,429,967.21	6,266,889.79	6,141,672.84	6,141,672.84	97,271.75	260,349.17
3000 SERVICIOS GENERALES	74,173,775.00	257,438,396.73	195,517,380.13	136,094,791.60	135,766,465.61	135,398,736.85	126,954,239.41	126,954,239.41	308,325.99	696,054.75
3100 SERVICIOS BÁSICOS	13,756,917.00	89,794,303.30	91,322,841.09	12,228,379.21	12,228,379.21	12,226,585.21	12,171,683.61	12,171,683.61	0.00	1,794.00
3200 SERVICIOS DE ARRENDAMIENTO	13,686,600.00	31,914,995.67	21,053,060.89	24,548,534.78	24,473,134.78	24,471,271.53	21,069,643.95	21,069,643.95	75,400.00	77,263.25
3300 SERVICIOS PROFESIONALES, CIE	16,037,347.00	74,295,924.06	34,273,759.57	56,059,511.49	56,055,925.41	55,797,059.44	54,022,984.76	54,022,984.76	3,586.08	262,452.05
3400 SERVICIOS FINANCIEROS, BANC	2,734,453.00	2,123,346.95	3,072,347.02	1,785,452.93	1,785,452.93	1,785,452.93	1,785,452.93	1,785,452.93	0.00	0.00
3500 SERVICIOS DE INSTALACIÓN, RE	5,631,650.00	31,459,041.31	15,144,716.91	21,945,974.40	21,784,213.09	21,764,510.39	20,146,147.99	20,146,147.99	161,761.31	181,464.01
3600 SERVICIOS DE COMUNICACIÓN S	8,213,008.00	5,016,957.12	9,738,050.08	3,491,915.04	3,491,915.04	3,491,915.04	3,422,315.04	3,422,315.04	0.00	0.00
3700 SERVICIOS DE TRASLADO Y VIAT	6,653,450.00	2,512,246.98	7,626,450.10	1,539,246.88	1,509,946.88	1,488,768.88	1,355,941.60	1,355,941.60	29,300.00	50,478.00
3800 SERVICIOS OFICIALES	5,511,250.00	18,865,676.19	10,497,450.52	13,879,475.67	13,874,271.07	13,771,084.94	12,453,981.04	12,453,981.04	5,204.60	108,390.73
3900 OTROS SERVICIOS GENERALES	1,949,100.00	1,455,905.15	2,788,703.95	616,301.20	583,227.20	602,088.49	526,088.49	526,088.49	33,074.00	14,212.71
4000 TRANSFERENCIAS, ASIGNACIONES , SU	7,080,563.00	26,909,192.67	10,263,380.50	23,726,375.17	23,634,575.45	23,159,981.85	14,985,806.98	14,985,806.98	91,799.72	566,393.32
4100 TRANSFERENCIAS INTERNAS Y A	600,000.00	150,000.00	150,000.00	600,000.00	600,000.00	600,000.00	600,000.00	600,000.00	0.00	0.00
4200 TRANSFERENCIAS AL RESTO DE	1,400,000.00	4,448,724.39	3,348,724.39	2,500,000.00	2,500,000.00	2,500,000.00	2,500,000.00	2,500,000.00	0.00	0.00
4400 AYUDAS SOCIALES.	5,080,563.00	21,743,668.28	6,579,056.11	20,245,175.17	20,153,375.45	19,678,781.85	11,504,606.98	11,504,606.98	91,799.72	566,393.32
4800 DONATIVOS	0.00	566,800.00	185,600.00	381,200.00	381,200.00	381,200.00	381,200.00	381,200.00	0.00	0.00
5000 BIENES MUEBLES, INMUEBLES E INTANG	9,254,999.00	28,735,431.94	28,048,805.25	9,941,625.69	9,773,508.35	9,328,014.18	6,745,974.95	6,745,974.95	168,117.34	613,611.51
5100 MOBILIARIO Y EQUIPO DE ADMIN	5,281,600.00	18,484,048.43	21,118,733.76	2,646,914.67	2,530,428.87	2,307,185.81	2,307,185.81	2,307,185.81	116,485.80	339,728.86
5200 MOBILIARIO Y EQUIPO EDUCACIO	880,700.00	239,058.15	949,012.97	170,745.18	170,745.18	52,734.38	52,734.38	52,734.38	0.00	118,010.80
5300 EQUIPO E INSTRUMENTAL MÉDI	85,500.00	501,384.99	102,092.83	484,792.06	484,792.06	484,792.06	31,204.00	31,204.00	0.00	0.00
5400 VEHICULOS Y EQUIPO DE TRANS	1,728,649.00	3,695,609.45	2,060,183.10	3,364,075.35	3,364,075.35	3,364,075.35	1,719,075.35	1,719,075.35	0.00	0.00

000932

[Handwritten signature and notes in blue ink]



MUNICIPIO DE TULUM
AV. TULUM OTE. MZA. 1 LOTE 1, CENTRO, C.P. 77780
TULUM, QUINTANA ROO, MEXICO
ESTADO DEL EJERCICIO PRESUPUESTAL POR OBJETO DEL GASTO
 (en pesos)

EJERCICIO 2017

AL 31 DE DICIEMBRE DEL 2017

Clasificador por objeto del gasto	Aprobado	Ampliaciones	Reducciones	Modificado	Comprometido	Devengado	Ejercido	Pagado	Disponible	Crédito (Modificado - Devengado)
5500 EQUIPO DE DEFENSA Y SEGURIDAD	0.00	3,420,000.00	1,784,139.62	1,635,860.38	1,635,860.38	1,635,860.38	1,635,860.38	1,635,860.38	0.00	0.00
5600 MAQUINARIA, OTROS EQUIPOS Y	1,194,850.00	2,395,330.92	1,950,942.87	1,639,238.05	1,587,606.51	1,483,366.20	999,915.03	999,915.03	51,631.54	155,871.85
5900 ACTIVOS INTANGIBLES	83,700.00	0.00	83,700.00	0.00	0.00	0.00	0.00	0.00	0.00	0.00
6000 INVERSION PÚBLICA	57,447,392.22	179,496,757.41	169,014,177.99	67,929,971.64	67,339,904.30	66,449,941.95	37,186,051.49	37,186,051.49	590,067.34	1,480,029.69
6100 OBRA PÚBLICA EN BIENES DE DO	31,973,696.11	127,690,675.12	95,394,152.59	64,270,218.64	63,726,045.13	62,851,533.21	35,329,366.67	35,329,366.67	544,173.51	1,418,685.43
6200 OBRA PÚBLICA EN BIENES PROP	25,473,696.11	51,806,082.29	73,620,025.40	3,659,753.00	3,613,859.17	3,598,408.74	1,856,684.82	1,856,684.82	45,893.83	61,344.26
7000 INVERSIONES FINANCIERAS Y OTRAS PR	400,000.00	46,500.00	446,500.00	0.00	0.00	0.00	0.00	0.00	0.00	0.00
7900 PROVISIONES PARA CONTINGEN	400,000.00	46,500.00	446,500.00	0.00	0.00	0.00	0.00	0.00	0.00	0.00
9000 DEUDA PÚBLICA	39,600,000.00	37,874,387.68	64,120,715.62	13,353,672.06	13,353,672.06	13,353,672.06	13,353,672.06	13,353,672.06	0.00	0.00
9100 AMORTIZACIÓN DE LA DEUDA PÚ	23,000,000.00	37,366,957.67	47,520,715.62	12,866,242.05	12,866,242.05	12,866,242.05	12,866,242.05	12,866,242.05	0.00	0.00
9200 INTERESES DE LA DEUDA PÚBLIC	7,000,000.00	487,430.01	7,000,000.00	487,430.01	487,430.01	487,430.01	487,430.01	487,430.01	0.00	0.00
9900 ADEUDOS DE EJERCICIOS FISCA	9,600,000.00	0.00	9,600,000.00	0.00	0.00	0.00	0.00	0.00	0.00	0.00
Total	443,709,289.22	793,754,081.74	700,149,348.16	537,314,022.80	533,270,443.51	529,100,900.63	470,405,051.17	470,405,051.17	4,043,579.29	8,213,122.17



L.A.E.T. ROMALDA DZUL CAAMAL
 PRESIDENTE MUNICIPAL


TEC. TANIA NERUBIA VALLADARES BLANCO
 DIRECTORA DE EGRESOS Y FINANZAS


C.P. EMILIA PÉREZ GARCÍA
 DIRECTORA DE CONTABILIDAD


L.C. RODOLFO FAUSTINO PECH GUEVARA
 SINDICO MUNICIPAL


C. SANTIAGO PECH CAHUICH
 TESORERO MUNICIPAL



MUNICIPIO DE TULUM
AV. TULUM OTE. MZA. 1 LOTE 1, CENTRO, C.P. 77780
TULUM, QUINTANA ROO, MEXICO
ESTADO DEL EJERCICIO PRESUPUESTAL POR OBJETO DEL GASTO
 (en pesos)

EJERCICIO 2017
AL 31 DE DICIEMBRE DEL 2017

Clasificador por objeto del gasto	Aprobado	Ampliaciones	Reducciones	Modificado	Comprometido	Devengado	Ejercido	Pagado	Disponible	Crédito (Modificado -Devengado)
1000 SERVICIOS PERSONALES	36,491,114.00	15,068,581.15	15,813,483.97	35,746,211.18	34,467,206.85	28,421,431.22	28,421,431.22	28,421,431.22	1,279,004.33	1,279,004.33
1100 REMUNERACIONES AL PERSONA	9,188,967.00	1,204,743.74	475,637.80	9,918,072.94	9,800,910.38	9,800,910.38	9,797,950.57	9,797,950.57	117,162.56	117,162.56
1200 REMUNERACIONES AL PERSONA	462,500.00	499,878.00	464,383.98	497,994.02	468,926.00	468,926.00	456,855.00	456,855.00	29,068.02	29,068.02
1300 REMUNERACIONES ADICIONALE	22,004,302.00	10,222,564.27	12,609,566.94	19,617,299.33	18,553,136.51	18,553,136.51	12,433,688.65	12,433,688.65	1,064,162.82	1,064,162.82
1400 SEGURIDAD SOCIAL	53,250.00	0.00	53,250.00	0.00	0.00	0.00	0.00	0.00	0.00	0.00
1500 OTRAS PRESTACIONES SOCIALE	4,782,095.00	3,141,395.14	2,210,645.25	5,712,844.89	5,644,233.96	5,644,233.96	5,732,937.00	5,732,937.00	68,610.93	68,610.93
2000 MATERIALES Y SUMINISTROS	2,779,589.00	11,966,294.93	9,639,969.06	5,105,914.87	5,634,346.84	5,535,716.63	5,880,314.30	5,880,314.30	-528,431.97	-429,801.76
2100 MATERIALES DE ADMINISTRACIO	565,682.00	105,098.99	566,796.38	103,984.61	198,681.85	173,144.17	147,980.07	147,980.07	-94,697.24	-69,159.56
2200 ALIMENTOS Y UTENSILIOS	97,867.00	25,494.67	97,867.00	25,494.67	34,665.17	27,271.47	29,631.05	29,631.05	-9,170.50	-1,776.80
2300 MATERIAS PRIMAS Y MATERIALE	2,650.00	0.00	2,650.00	0.00	0.00	0.00	0.00	0.00	0.00	0.00
2400 MATERIALES Y ARTICULOS DE C	259,630.00	55,404.40	282,130.00	52,904.40	204,120.70	204,120.70	170,395.47	170,395.47	-151,216.30	-151,216.30
2500 PRODUCTOS QUIMICOS, FARMAC	33,650.00	17,701.63	33,650.00	17,701.63	33,529.99	33,529.99	0.00	0.00	-15,828.36	-15,828.36
2600 COMBUSTIBLES, LUBRICANTES Y	1,306,456.00	10,822,551.72	8,071,541.68	4,057,466.04	4,296,467.44	4,293,466.04	4,451,047.92	4,451,047.92	-239,001.40	-236,000.00
2700 VESTUARIO, BLANCOS, PRENDAS	246,530.00	24,360.00	246,530.00	24,360.00	24,360.00	24,360.00	193,337.20	193,337.20	0.00	0.00
2900 HERRAMIENTAS, REFACCIONES	267,124.00	915,683.52	358,804.00	824,003.52	842,521.69	779,824.26	887,922.59	887,922.59	-18,518.17	44,179.26
3000 SERVICIOS GENERALES	4,683,641.00	34,941,080.44	26,103,869.28	13,520,852.16	18,736,274.09	18,460,521.89	19,549,327.78	19,549,327.78	-5,215,421.93	-4,939,669.33
3100 SERVICIOS BÁSICOS	1,128,531.00	20,046,944.39	20,441,246.09	734,229.39	875,578.69	875,578.69	1,060,213.69	1,060,213.69	-141,349.39	-141,349.39
3200 SERVICIOS DE ARRENDAMIENTO	1,222,815.00	2,981,882.32	1,519,281.80	2,685,415.52	4,546,500.08	4,546,500.08	4,113,762.52	4,113,762.52	-1,861,084.56	-1,861,084.56
3300 SERVICIOS PROFESIONALES, CIE	360,600.00	9,230,861.80	2,105,836.36	7,485,625.44	8,467,378.59	8,200,578.59	7,832,196.59	7,832,196.59	-981,753.15	-714,953.15
3400 SERVICIOS FINANCIEROS, BANC	70,754.00	87,396.69	70,754.00	87,396.69	589,278.16	589,278.16	677,291.83	677,291.83	-501,881.47	-501,881.47
3500 SERVICIOS DE INSTALACION, RE	399,499.00	504,023.27	456,309.03	447,213.24	1,789,748.96	1,786,796.76	2,364,891.55	2,364,891.55	-1,342,535.72	-1,339,583.52
3600 SERVICIOS DE COMUNICACION S	605,408.00	1,000.00	606,408.00	0.00	288,614.40	288,614.40	1,159,507.68	1,159,507.68	-288,614.40	-288,614.40
3700 SERVICIOS DE TRASLADO Y VIAT	410,134.00	67,795.12	410,134.00	67,795.12	197,802.52	197,802.52	159,294.25	159,294.25	-130,007.40	-130,007.40
3800 SERVICIOS OFICIALES	361,000.00	1,878,458.64	361,000.00	1,878,458.64	1,878,458.64	1,878,458.64	2,148,153.42	2,148,153.42	0.00	0.00
3900 OTROS SERVICIOS GENERALES	124,900.00	142,718.21	132,900.00	134,718.21	102,914.05	96,914.05	34,016.25	34,016.25	31,804.16	37,804.16
4000 TRANSFERENCIAS, ASIGNACIONES, SU	218,000.00	4,301,861.19	1,355,231.19	3,164,630.00	15,765,252.94	15,765,252.94	7,951,242.83	7,951,242.83-12,600,622.94	0.00	-12,600,622.94
4100 TRANSFERENCIAS INTERNAS Y A	50,000.00	0.00	50,000.00	0.00	0.00	0.00	100,000.00	100,000.00	0.00	0.00
4200 TRANSFERENCIAS AL RESTO DE	0.00	2,500,000.00	0.00	2,500,000.00	2,500,000.00	2,500,000.00	2,500,000.00	2,500,000.00	0.00	0.00
4400 AYUDAS SOCIALES:	168,000.00	1,245,061.19	1,119,631.19	293,430.00	12,894,052.94	12,894,052.94	4,980,042.83	4,980,042.83	-12,600,622.94	-12,600,622.94
4800 DONATIVOS	0.00	556,800.00	185,600.00	371,200.00	371,200.00	371,200.00	371,200.00	371,200.00	0.00	0.00
5000 BIENES MUEBLES, INMUEBLES E INTANG	227,600.00	1,562,190.06	776,020.03	1,013,770.03	3,830,644.34	3,830,644.34	1,466,316.99	1,466,316.99	-2,816,874.31	-2,816,874.31
5100 MOBILIARIO Y EQUIPO DE ADMIN	140,600.00	542,481.62	667,417.93	15,663.69	733,949.94	733,949.94	733,949.94	733,949.94	-718,286.25	-718,286.25
5200 MOBILIARIO Y EQUIPO EDUCACIO	57,000.00	0.00	57,000.00	0.00	0.00	0.00	18,096.00	18,096.00	0.00	0.00
5300 EQUIPO E INSTRUMENTAL MÉDI	0.00	31,204.00	0.00	31,204.00	484,792.06	484,792.06	31,204.00	31,204.00	-453,588.06	-453,588.06
5400 VEHICULOS Y EQUIPO DE TRANS	0.00	0.00	0.00	0.00	1,645,000.00	1,645,000.00	0.00	0.00	-1,645,000.00	-1,645,000.00
5600 MAQUINARIA, OTROS EQUIPOS Y	26,500.00	988,504.44	48,102.10	966,902.34	966,902.34	966,902.34	683,067.05	683,067.05	0.00	0.00

000930

[Handwritten signature and scribbles in blue ink]



MUNICIPIO DE TULUM
 AV. TULUM OTE. MZA. 1 LOTE 1, CENTRO, C.P. 77780
 TULUM, QUINTANA ROO, MEXICO
 ESTADO DEL EJERCICIO PRESUPUESTAL POR OBJETO DEL GASTO
 (en pesos)

EJERCICIO 2017
 AL 31 DE DICIEMBRE DEL 2017

Clasificador por objeto del gasto	Aprobado	Ampliaciones	Reducciones	Modificado	Comprometido	Devengado	Ejercido	Pagado	Disponible	Crédito (Modificado -Devengado)
5900	3,500.00	0.00	3,500.00	0.00	0.00	0.00	0.00	0.00	0.00	0.00
6000	0.00	34,183,521.75	19,083,521.75	15,100,000.00	40,816,974.06	40,816,974.06	17,901,467.59	17,901,467.59	-25,716,974.06	-25,716,974.06
6100	0.00	28,200,000.00	13,100,000.00	15,100,000.00	38,582,688.01	38,582,688.01	17,342,382.64	17,342,382.64	-23,482,688.01	-23,482,688.01
6200	0.00	5,983,521.75	5,983,521.75	0.00	2,234,286.05	2,234,286.05	559,084.95	559,084.95	-2,234,286.05	-2,234,286.05
Total	44,399,944.00	102,023,529.52	72,772,095.28	73,651,378.24	119,250,699.12	118,876,316.71	81,170,100.71	81,170,100.71	-45,599,320.88	-45,224,938.47

L.A.E.T. ROMALDA DZUL CAAMAL
 PRESIDENTE MUNICIPAL


TEC. TANIA NERUBIA VALLADARES BLANCO
 DIRECTORA DE EGRESOS Y FINANZAS

C.P. EMILIA PÉREZ GARCÍA
 DIRECTORA DE CONTABILIDAD

L.C. RODOLFO FAUSTINO PECH GUEVARA
 SINDICO MUNICIPAL

C. SANTIAGO PECH CAHUICH
 TESORERO MUNICIPAL

000929



MUNICIPIO DE TULUM
 AV. TULUM OTE. MZA. 1 LOTE 1, CENTRO, C.P. 77780
 TULUM, QUINTANA ROO, MEXICO

ESTADO ANALÍTICO DEL EJERCICIO DEL PRESUPUESTO DE EGRESOS
 CLASIFICACIÓN ECONÓMICA (POR TIPO DE GASTO)

DEL 01 DE ENERO DEL 2017 AL 31 DE DICIEMBRE DEL 2017

Concepto	Egresos				Pagado	Subejercicio
	Aprobado	Ampliaciones/ Reducciones	Modificado	Devengado		
Gasto Corriente	337,006,896.00	109,081,855.41	446,088,753.41	439,969,272.44	413,119,352.67	6,119,480.97
Gasto de Capital	67,102,391.22	10,769,206.11	77,871,597.33	75,777,956.13	43,932,026.44	2,093,641.20
Amortización de la deuda y disminución de pasivos	39,600,000.00	-26,246,327.94	13,353,672.06	13,353,672.06	13,353,672.06	0.00
Pensiones y Jubilaciones	0.00	0.00	0.00	0.00	0.00	0.00
Participaciones	0.00	0.00	0.00	0.00	0.00	0.00
Total del Gasto	443,709,289.22	93,604,733.58	537,314,022.80	529,100,900.63	470,405,051.17	8,213,122.17

 L.A.E.T. ROMALDA DZUL CAAMAL
 PRESIDENTE MUNICIPAL

 TEC. TANJA MERUBIA VALLADARES BLANCO
 DIRECTORA DE EGRESOS Y FINANZAS

 C.P. EMILIA PÉREZ GARCÍA
 DIRECTORA DE CONTABILIDAD

 L.C. RODOLFO FAUSTINO PECH GUEVARA
 SINDICO MUNICIPAL

 C. SANTIAGO PECH CAHUICH
 TESORERO MUNICIPAL



MUNICIPIO DE TULUM
 AV. TULUM OTE. MZA. 1 LOTE 1, CENTRO, C.P. 77780
 TULUM, QUINTANA ROO, MEXICO

ESTADO ANALÍTICO DEL EJERCICIO DEL PRESUPUESTO DE EGRESOS
 CLASIFICACIÓN ECONÓMICA (POR TIPO DE GASTO)

DEL 01 DE ENERO DEL 2017 AL 31 DE DICIEMBRE DEL 2017

Concepto	Egresos					Subejercicio
	Aprobado	Ampliaciones/ Reducciones	Modificado	Devengado	Pagado	
Gasto Corriente	44,172,344.00	13,365,264.21	57,537,608.21	74,228,698.31	61,802,316.13	-16,691,090.10
Gasto de Capital	227,600.00	15,886,170.03	16,113,770.03	44,647,618.40	19,367,784.58	-28,533,848.37
Amortización de la deuda y disminución de pasivos	0.00	0.00	0.00	0.00	0.00	0.00
Pensiones y Jubilaciones	0.00	0.00	0.00	0.00	0.00	0.00
Participaciones	0.00	0.00	0.00	0.00	0.00	0.00
Total del Gasto	44,399,944.00	29,251,434.24	73,651,378.24	118,876,316.71	81,170,100.71	-45,224,938.47

L.A.E.T. ROMALDA DZUL CAAMAL
 PRESIDENTE MUNICIPAL

TEC. TANJA NERUBIA VALLADARES BLANCO
 DIRECTORA DE EGRESOS Y FINANZAS

C.P. EMILIA PÉREZ GARCÍA
 DIRECTORA DE CONTABILIDAD

L.C. RODOLFO FAUSTINO PECH GUEVARA
 SINDICO MUNICIPAL

C. SANTIAGO PECH CAHUICH
 TESORERO MUNICIPAL



MUNICIPIO DE TULUM
 AV. TULUM OTE. MZA. 1 LOTE 1. CENTRO, C.P. 77780
 TULUM, QUINTANA ROO, MEXICO

TONAL
 Página: 1 / 1

Estado Analítico del Ejercicio del Presupuesto de Egresos Clasificación Administrativa
 (en pesos)

EJERCICIO 2017
 AL 31 DE DICIEMBRE DEL 2017

Concepto	Aprobado	Ampliaciones/ Reducciones	Modificado	Devengado	Pagado	Subejercicio
SECTOR PUBLICO MUNICIPAL						
SECTOR PUBLICO NO FINANCIERO						
GOBIERNO GENERAL DEL MUNICIPIO						
GOBIERNO MUNICIPAL						
ORGANO EJECUTIVO MUNICIPAL						
H. Ayuntamiento del Municipio de Tulum	443,709,289.22	93,604,733.58	537,314,022.80	529,100,900.63	470,405,051.17	8,213,122.17
Total del Gasto	443,709,289.22	93,604,733.58	537,314,022.80	529,100,900.63	470,405,051.17	8,213,122.17

L.A.E.T. ROWALDA DZUL CAAMAL
 PRESIDENTE MUNICIPAL

TEC. TAMIA NERUBIA VALLE LADARES BLANCO
 DIRECTORA DE EGRESOS Y FINANZAS

C.P. EMILIA PÉREZ GARCÍA
 DIRECTORA DE CONTABILIDAD

L.C. RODOLFO FAUSTINO PECH GUEVARA
 SINDICO MUNICIPAL

C. SANTIAGO PECH CAHUICH
 TESORERO MUNICIPAL

000926




MUNICIPIO DE TULUM
 AV. TULUM OTE. MZA. 1 LOTE 1, CENTRO, C.P. 77780
 TULUM, QUINTANA ROO, MEXICO


TONAL
 Página: 1 / 1


Estado Analítico del Ejercicio del Presupuesto de Egresos Clasificación Administrativa
 (en pesos)


EJERCICIO 2017
 AL 31 DE DICIEMBRE DEL 2017


Concepto	Aprobado	Ampliaciones/ Reducciones	Modificado	Devengado	Pagado	Subejercicio
SECTOR PUBLICO MUNICIPAL						
SECTOR PUBLICO NO FINANCIERO						
GOBIERNO GENERAL DEL MUNICIPIO						
GOBIERNO MUNICIPAL						
ORGANO EJECUTIVO MUNICIPAL						
H. Ayuntamiento del Municipio de Tulum	44,399,944.00	29,251,434.24	73,651,378.24	118,876,316.71	81,170,100.71	-45,224,938.47
Total del Gasto	44,399,944.00	29,251,434.24	73,651,378.24	118,876,316.71	81,170,100.71	-45,224,938.47


 L.A.E.T. ROMALDA DZUL CAAMAL
 PRESIDENTE MUNICIPAL


 TEC. TANIA MERUBIA VALL APARES BLANCO
 DIRECTORA DE EGRESOS Y FINANZAS


 L.C. RODOLFO FAUSTINO PECH GUEVARA
 SINDICO MUNICIPAL


 C. SANTIAGO PECH CAHUICH
 TESORERO MUNICIPAL


 C.P. EMILIA PÉREZ GARCÍA
 DIRECTORA DE CONTABILIDAD

000925



MUNICIPIO DE TULUM
 AV. TULUM OTE. MZA. 1 LOTE 1, CENTRO, C.P. 77780
 TULUM, QUINTANA ROO, MEXICO

TONAL
 Página: 1 / 2

ESTADO ANALÍTICO DEL EJERCICIO DEL PRESUPUESTO DE EGRESOS
 CLASIFICACIÓN FUNCIONAL (FINALIDAD Y FUNCIÓN)

(en pesos)

EJERCICIO 2017

AL 31 DE DICIEMBRE DEL 2017

Concepto	Aprobado	Ampliaciones/ Reducciones	Modificado	Devengado	Pagado	Subejercicio
Gobierno	276,048,652.00	42,795,792.13	318,844,444.13	314,804,047.49	298,828,281.75	4,040,396.64
LEGISLACIÓN	101,000.00	273,223.45	374,223.45	371,200.00	371,200.00	3,023.45
JUSTICIA	1,155,260.00	-1,071,134.44	84,125.56	51,192.64	44,622.89	32,932.92
COORDINACIÓN DE LA POLÍTICA DE GOBIERNO	224,895,696.00	22,926,505.44	247,822,201.44	245,392,218.85	234,102,642.96	2,429,982.59
RELACIONES EXTERIORES	0.00	0.00	0.00	0.00	0.00	0.00
ASUNTOS FINANCIEROS Y HACENDARIOS	14,667,300.00	8,520,240.65	23,187,540.65	22,601,412.78	20,460,143.23	586,127.87
SEGURIDAD NACIONAL	3,333,700.00	2,987,425.61	346,274.39	289,571.71	247,111.71	56,702.68
ASUNTOS DE ORDEN PÚBLICO Y DE SEGURIDAD	9,203,349.00	-61,359.91	9,141,989.09	8,471,790.81	7,373,456.11	670,198.28
OTROS SERVICIOS GENERALES	22,692,347.00	15,195,742.55	37,888,089.55	37,626,660.70	36,229,104.85	261,428.85
Desarrollo Social	89,670,700.22	45,273,417.76	134,944,117.98	131,885,015.68	89,838,443.78	3,059,102.30
PROTECCIÓN AMBIENTAL	6,931,808.00	13,766,196.06	20,698,004.06	20,191,088.70	10,524,919.03	506,915.36
VIVIENDA Y SERVICIOS A LA COMUNIDAD	64,513,892.22	15,257,577.91	79,771,470.13	76,129,977.48	52,267,305.75	1,641,492.65
SALUD	754,100.00	1,285,937.70	2,040,037.70	1,943,362.23	1,399,960.96	96,675.47
RECREACIÓN, CULTURA Y OTRAS MANIFESTACIONES SOCIALES	11,797,450.00	12,301,577.64	24,099,027.64	23,433,395.89	18,197,984.69	665,631.75
EDUCACIÓN	2,001,100.00	104,850.22	2,105,950.22	1,976,573.90	1,239,351.21	129,376.32
PROTECCIÓN SOCIAL	1,643,200.00	740,762.93	2,383,962.93	2,382,076.68	2,381,376.68	1,886.25
OTROS ASUNTOS SOCIALES	2,029,150.00	1,816,515.30	3,845,665.30	3,828,540.80	3,827,545.46	17,124.50
Desarrollo Económico	35,081,584.00	32,654,093.23	67,735,677.23	66,634,104.91	66,068,912.37	1,101,572.32
ASUNTOS ECONÓMICOS, COMERCIALES Y LABORALES EN GENERAL	27,879,524.00	18,990,987.78	46,870,511.78	46,391,119.90	46,304,982.30	479,391.88
AGROPECUARIO, SILVICULTURA, PESCA Y CAZA	1,841,400.00	-969,486.87	871,913.13	426,698.28	413,267.10	445,214.85
COMBUSTIBLES Y ENERGÍA	60,000.00	-60,000.00	0.00	0.00	0.00	0.00
MINERÍA, MANUFACTURAS Y CONSTRUCCIÓN	0.00	0.00	0.00	0.00	0.00	0.00
TRANSPORTE	4,010,200.00	10,508,841.81	14,519,041.81	14,344,622.42	13,945,429.35	174,419.39
COMUNICACIONES	0.00	0.00	0.00	0.00	0.00	0.00
TURISMO	0.00	0.00	0.00	0.00	0.00	0.00
CIENCIA TECNOLOGIA E INNOVACION	1,290,460.00	4,183,750.51	5,474,210.51	5,471,664.31	5,405,233.62	2,546.20
OTRAS INDUSTRIAS Y OTROS ASUNTOS ECONÓMICOS	0.00	0.00	0.00	0.00	0.00	0.00
Otras no clasificadas en funcion anteri	42,908,353.00	-27,118,569.54	15,789,783.46	15,777,732.55	15,669,413.27	12,050.91
TRANSACCIONES DE LA DEUDA PÚBLICA / COSTO FINANCIERO DE LA	41,490,653.00	-26,388,746.49	15,101,906.51	15,101,906.51	14,993,587.23	0.00
TRANSFERENCIAS, PARTICIPACIONES Y APORTACIONES ENTRE DIFER	600,000.00	0.00	600,000.00	600,000.00	600,000.00	0.00
SANEAMIENTO DEL SISTEMA FINANCIERO	0.00	0.00	0.00	0.00	0.00	0.00
ADEUDOS DE EJERCICIOS FISCALES ANTERIORES	817,700.00	-729,823.05	87,876.95	75,826.04	75,826.04	12,050.91
Total del Gasto	443,709,289.22	93,604,733.58	537,314,022.80	529,100,900.63	470,405,051.17	8,213,122.17

[Handwritten signatures and marks in blue ink]

000924



MUNICIPIO DE TULUM
 AV. TULUM OTE. MZA. 1 LOTE 1, CENTRO, C.P. 77780
 TULUM, QUINTANA ROO, MEXICO

TONAL
 Página: 1 / 2

ESTADO ANALÍTICO DEL EJERCICIO DEL PRESUPUESTO DE EGRESOS
 CLASIFICACIÓN FUNCIONAL (FINALIDAD Y FUNCIÓN)
 (en pesos)

EJERCICIO 2017

AL 31 DE DICIEMBRE DEL 2017

Concepto	Aprobado	Ampliaciones/ Reducciones	Modificado	Devengado	Pagado	Subejercicio
Gobierno	39,606,370.00	4,836,433.52	44,442,803.52	48,198,157.14	40,106,761.74	-3,755,353.62
LEGISLACIÓN	11,000.00	360,200.00	371,200.00	371,200.00	371,200.00	0.00
JUSTICIA	68,250.00	-67,034.74	1,215.26	0.00	4,883.80	1,215.26
COORDINACIÓN DE LA POLÍTICA DE GOBIERNO	36,955,094.00	-1,543,347.10	35,411,746.90	35,810,018.48	28,902,623.59	-398,271.58
RELACIONES EXTERIORES	0.00	0.00	0.00	0.00	0.00	0.00
ASUNTOS FINANCIEROS Y HACENDARIOS	1,029,710.00	1,175,299.31	2,205,009.31	5,012,665.09	4,206,697.02	-2,807,655.78
SEGURIDAD NACIONAL	123,100.00	-117,100.00	6,000.00	14,620.00	43,894.40	-8,620.00
ASUNTOS DE ORDEN PÚBLICO Y DE SEGURIDAD	625,316.00	431,785.95	1,057,101.95	1,187,725.22	850,363.68	-130,623.27
OTROS SERVICIOS GENERALES	793,900.00	4,596,630.10	5,390,530.10	5,801,928.35	5,727,099.25	-411,398.25
Desarrollo Social	1,830,108.00	18,141,682.60	19,971,790.60	60,123,625.23	29,815,965.37	-40,151,834.63
PROTECCIÓN AMBIENTAL	465,808.00	4,967,345.36	5,433,153.36	9,444,859.89	2,616,475.77	-4,011,706.53
VIVIENDA Y SERVICIOS A LA COMUNIDAD	497,650.00	7,903,950.00	8,401,600.00	41,608,270.89	22,808,517.91	-33,206,670.89
SALUD	5,000.00	56,047.24	61,047.24	592,381.99	34,734.40	-471,334.75
RECREACIÓN, CULTURA Y OTRAS MANIFESTACIONES SOCIALES	664,650.00	5,403,340.00	6,067,990.00	6,546,168.02	2,250,208.61	-478,178.02
EDUCACIÓN	3,300.00	-3,300.00	0.00	451,320.00	452,187.77	-451,320.00
PROTECCIÓN SOCIAL	14,000.00	-14,000.00	0.00	3,600.00	40,259.33	-3,600.00
OTROS ASUNTOS SOCIALES	179,700.00	-171,700.00	8,000.00	1,537,024.44	1,613,581.58	-1,529,024.44
Desarrollo Económico	2,716,412.00	6,452,229.00	9,168,641.00	10,166,051.35	10,805,296.68	-997,410.35
ASUNTOS ECONÓMICOS, COMERCIALES Y LABORALES EN GENERAL	2,224,082.00	5,637,688.68	7,861,770.68	8,842,467.45	9,164,741.80	-980,696.77
AGROPECUARIA, SILVICULTURA, PESCA Y CAZA	165,500.00	-160,500.00	5,000.00	32,761.18	40,048.12	-27,761.18
COMBUSTIBLES Y ENERGÍA	5,000.00	-5,000.00	0.00	0.00	0.00	0.00
MINERÍA, MANUFACTURAS Y CONSTRUCCIÓN	0.00	0.00	0.00	0.00	0.00	0.00
TRANSPORTE	220,600.00	1,080,970.32	1,301,570.32	1,257,077.22	1,307,776.03	44,493.10
COMUNICACIONES	0.00	0.00	0.00	0.00	0.00	0.00
TURISMO	0.00	0.00	0.00	0.00	0.00	0.00
CIENCIA TECNOLOGIA E INNOVACION	101,230.00	-100,930.00	300.00	33,745.50	292,730.73	-33,445.50
OTRAS INDUSTRIAS Y OTROS ASUNTOS ECONÓMICOS	0.00	0.00	0.00	0.00	0.00	0.00
Otras no clasificadas en funcion anteri	247,054.00	-178,910.88	68,143.12	388,482.99	442,076.92	-320,339.87
TRANSACCIONES DE LA DEUDA PÚBLICA / COSTO FINANCIERO DE LA	157,554.00	-89,410.88	68,143.12	388,482.99	342,076.92	-320,339.87
TRANSFERENCIAS, PARTICIPACIONES Y APORTACIONES ENTRE DIFER	50,000.00	-50,000.00	0.00	0.00	100,000.00	0.00
SANEAMIENTO DEL SISTEMA FINANCIERO	0.00	0.00	0.00	0.00	0.00	0.00
ADEUDOS DE EJERCICIOS FISCALES ANTERIORES	39,500.00	-39,500.00	0.00	0.00	0.00	0.00
Total del Gasto	44,399,944.00	29,251,434.24	73,651,378.24	118,876,316.71	81,170,100.71	-45,224,938.47

[Handwritten signatures and initials in blue ink]

000922




MUNICIPIO DE TULUM
AV. TULUM OTE. MZA. 1 LOTE 1, CENTRO, C.P. 77780
TULUM, QUINTANA ROO, MEXICO
ESTADO ANALÍTICO DEL EJERCICIO DEL PRESUPUESTO DE EGRESOS
CLASIFICACIÓN FUNCIONAL (FINALIDAD Y FUNCIÓN)
(en pesos)

TONAL
Página: 2 / 2

EJERCICIO 2017
AL 31 DE DICIEMBRE DEL 2017

Concepto	Aprobado	Ampliaciones/ Reducciones	Modificado	Devengado	Pagado	Subejercicio
	 L.A. ET. ROMALDA DZUL CAMAL PRESIDENTE MUNICIPAL		 TEC. TANIA VERBUBIA YALLADZ PÉRES BLANCO DIRECTORA DE EGRESOS Y FINANZAS			
	 C.P. EMILIA PÉREZ GARCÍA DIRECTORA DE CONTABILIDAD		 L.C. RODOLFO FAUSTINO PECH GUEVARA SINDICO MUNICIPAL			
			 C. SANTIAGO PECH CAHUICH TESORERO MUNICIPAL			

000921



MUNICIPIO DE TULUM
AV. TULUM OTE. MZA. 1 LOTE 1, CENTRO, C.P. 77780
TULUM, QUINTANA ROO, MEXICO
REPORTE ANALÍTICO DE INGRESOS

(en pesos)

AL 31 DE DICIEMBRE DEL 2017

Rubro de Ingresos	Estimado	Reducciones	Modificado	Devengado	Recaudado	Diferencia
Impuestos	144,528,409.60	55,983,113.00	200,511,522.60	208,053,642.70	208,053,642.70	7,542,120.10
Cuotas y Aportaciones de Seguridad Social	-	-	-	-	-	-
Contribuciones de Mejoras	-	-	-	-	-	-
Derechos	90,187,797.96	14,512,291.49	104,700,089.45	104,320,946.61	104,320,946.61	379,142.84
Productos	1,496,283.61	972,566.76	523,716.85	37,139.89	37,139.89	486,576.96
Corriente	1,496,283.61	972,566.76	523,716.85	37,139.89	37,139.89	486,576.96
Capital	-	-	-	-	-	-
Aprovechamientos	50,225,990.05	4,008,902.41	46,217,087.64	12,276,703.19	12,276,703.19	33,940,384.45
Corriente	50,225,990.05	4,008,902.41	46,217,087.64	12,276,703.19	12,276,703.19	33,940,384.45
Capital	-	-	-	-	-	-
Ingresos por Ventas de Bienes y Servicios	-	-	-	-	-	-
Participaciones y Aportaciones	157,270,808.00	28,090,747.50	185,361,555.50	224,477,393.73	224,477,393.73	39,115,838.23
Transferencias, Asignaciones, Subsidios y Otras Ayudas	-	50.76	50.76	2,495,298.67	2,495,298.67	2,495,247.91
Transferencias, Asignaciones, Subsidios y Otras Ayudas	-	-	-	-	-	-
Ingresos Derivados de Financiamientos	-	-	-	-	-	-
Total	443,709,289.22	93,604,733.58	537,314,022.80	551,661,124.79	551,661,124.79	14,347,101.99


L.A.E.T. ROMÁN Y DZUL CAAMAL
 PRESIDENTE MUNICIPAL

C. SANTIAGO PECH CAHUICH
 TESORERO MUNICIPAL

LIC. RODOLFO FAUSTINO PECH GUEVARA
 SINDICO MUNICIPAL

LIC. BERNARDE ANTONIO MIRANDA MIRANDA
 DIRECTOR DE INGRESOS

000920



MUNICIPIO DE TULUM
AV. TULUM OTE. MZA. 1 LOTE 1, CENTRO, C.P. 77780
TULUM, QUINTANA ROO, MEXICO
REPORTE ANALÍTICO DE INGRESOS

(en pesos)
AL 31 DE DICIEMBRE DEL 2017

Estado Analítico de Ingresos Por Fuente de Financiamiento	Ampliaciones y Reducciones		Ingreso Modificado	Devengado	Recaudado	Diferencia
	Estimado					
Ingresos del Gobierno						
Impuestos	443,709,289.22	93,604,733.58	537,314,022.80	551,661,124.79	551,661,124.79	14,347,101.99
Contribuciones de Mejoras	144,528,409.60	55,983,113.00	200,511,522.60	208,053,642.70	208,053,642.70	7,542,120.10
Derechos	90,187,797.96	14,512,291.49	104,700,089.45	104,320,946.61	104,320,946.61	379,142.84
Productos	1,496,283.61	972,566.76	523,716.85	37,139.89	37,139.89	486,576.96
Corriente	1,496,283.61	972,566.76	523,716.85	37,139.89	37,139.89	486,576.96
Capital	-	-	-	-	-	-
Aprovechamientos	50,225,990.05	4,008,902.41	46,217,087.64	12,276,703.19	12,276,703.19	33,940,384.45
Corriente	50,225,990.05	4,008,902.41	46,217,087.64	12,276,703.19	12,276,703.19	33,940,384.45
Capital	-	-	-	-	-	-
Participaciones y Aportaciones	157,270,808.00	28,090,747.50	185,361,555.50	224,477,393.73	224,477,393.73	39,115,838.23
Ayudas	-	50.76	50.76	2,495,298.67	2,495,298.67	2,495,247.91
Ingresos de Organismos y Empresas						
Cuotas y Aportaciones de Seguridad Social	-	-	-	-	-	-
Ingresos por Ventas de Bienes y Servicios	-	-	-	-	-	-
Ayudas	-	-	-	-	-	-
Ingresos Derivados de Financiamiento						
Ingresos Derivados de Financiamientos	443,709,289.22	93,604,733.58	537,314,022.80	551,661,124.79	551,661,124.79	14,347,101.99
Total						

L.A.E.T. ROMALDA DEUL CAAMAL
 PRESIDENTE MUNICIPAL

C. SANTIAGO PECH CAHUICH
 TESORERO MUNICIPAL

LIC. RODOLFO FAUSTINO PECH GUEVARA
 SINDICO MUNICIPAL

LIC. BERNABE ANTONIO MIRANDA MIRANDA
 DIRECTOR DE INGRESOS

000919



Conciliación entre los Ingresos Presupuestarios y los
Contables

Fecha: 11/04/18
Hora: 12:05:13
Página: 1 / 1

(Cifras en pesos)

1. Ingresos Presupuestarios		551,661,124.79
2. Más ingresos contables no presupuestarios		21,355.47
Incremento por variación de inventarios	0.00	
Disminución del exceso de estimaciones por pérdida o deterioro u obsolescencia	0.00	
Disminución del exceso de provisiones	0.00	
Otros ingresos y beneficios varios	0.00	
Otros ingresos contables no presupuestarios	21,355.47	
3. Menos ingresos presupuestarios no contables		0.00
Productos de capital	0.00	
Aprovechamientos capital	0.00	
Ingresos derivados de financiamientos	0.00	
Otros Ingresos presupuestarios no contables	0.00	
4. Ingresos Contables		551,682,480.26

[Handwritten signature]

[Handwritten mark]



**Conciliación entre los Egresos Presupuestarios y los Gastos
Contables
EJERCICIO 2017
(Cifras en pesos)**

Fecha: 11/04/2018
Hora: 12:08:41
Página: 1 / 1

Correspondiente del periodo 1 al 12

1. Total de egresos (presupuestarios)		529,100,900.63
2. Menos egresos presupuestarios no contables		25,792,664.97
Mobiliario y equipo de administración	2,307,185.81	
Mobiliario y equipo educacional y recreativo	52,734.38	
Equipo e instrumental médico y de laboratorio	484,792.06	
Vehículos y equipo de transporte	3,364,075.35	
Equipo de defensa y seguridad	1,635,860.38	
Maquinaria, otros equipos y herramientas	1,483,366.20	
Activos biológicos	0.00	
Bienes inmuebles	0.00	
Activos intangibles	0.00	
Obra pública en bienes propios	3,598,408.74	
Acciones y participaciones de capital	0.00	
Compra de títulos y valores	0.00	
Inversiones en fideicomisos, mandatos y otros análogos	0.00	
Provisiones para contingencias y otras erogaciones especiales	0.00	
Amortización de la deuda publica	12,866,242.05	
Adeudos de ejercicios fiscales anteriores (ADEFAS)	0.00	
Otros Egresos Presupuestales No Contables	0.00	
3. Más gastos contables no presupuestales		6,411,526.28
Estimaciones, depreciaciones, deterioros, obsolescencia y amortizaciones	6,411,526.27	
Provisiones	0.00	
Disminución de inventarios	0.00	
Aumento por insuficiencia de estimaciones por pérdida o deterioro u obsolescencia	0.00	
Aumento por insuficiencia de provisiones	0.00	
Otros Gastos	0.00	
Otros Gastos Contables No Presupuestales	0.01	
4. Total de Gasto Contable		509,719,761.94

[Handwritten signature]

[Handwritten signature]

[Handwritten checkmark]

[Handwritten mark]



MUNICIPIO DE TULUM
 AV. TULUM OTE. MZA. 1 LOTE 1, CENTRO, C.P. 77780
 TULUM, QUINTANA ROO, MEXICO
 BALANZA DE COMPROBACION

Página: 1/3
 Fecha Imp: 28/03/2018
 Hora: 13:05:18

OBalanza

000916

Ejercicio: 2017

De la cuenta : A la cuenta : 79999-99999-9999999-9999999-9999999 Del periodo : 12 Al periodo : 12 Nivel: 4

Cuenta	Descripción	Saldo Anterior	Cargos	Abonos	Saldo
1 10000-00000-000000-00000-00000	ACTIVO	335,288,014.30	306,762,816.35	294,750,944.82	347,299,885.83
2 11000-00000-000000-00000-00000	ACTIVO CIRCULANTE	138,099,254.33	186,443,052.77	158,085,862.55	166,456,444.55
3 11100-00000-000000-00000-00000	EFFECTIVO Y EQUIVALENTES	56,595,042.55	179,058,954.02	142,015,328.07	93,638,668.50
4 11110-00000-000000-00000-00000	EFFECTIVO	480,855.10	0.00	11,549.02	469,306.08
4 11120-00000-000000-00000-00000	BANCOS/TESORERIA	56,114,187.45	179,058,954.02	142,003,779.05	93,169,362.42
3 11200-00000-000000-00000-00000	DERECHOS A RECIBIR EFFECTIVO O EQUI	46,102,169.16	744,947.89	1,336,037.55	45,511,079.50
4 11230-00000-000000-00000-00000	DEUDORES DIVERSOS POR COBRAR A CO	9,417,186.75	608,100.57	1,180,141.87	8,845,145.45
4 11240-00000-000000-00000-00000	INGRESOS POR RECUPERAR A CORTO PL	186,810.23	0.00	0.00	186,810.23
4 11250-00000-000000-00000-00000	DEUDORES POR ANTICIPOS DE LA TESO	17,881.20	0.00	0.00	17,881.20
4 11260-00000-000000-00000-00000	PRESTAMOS OTORGADOS A CORTO PLAZO	42,000.00	0.00	0.00	42,000.00
4 11290-00000-000000-00000-00000	OTROS DERECHOS A RECIBIR EFFECTIVO	36,438,290.98	136,847.32	155,895.68	36,419,242.62
3 11300-00000-000000-00000-00000	DERECHOS A RECIBIR BIENES O SERVIC	35,402,042.62	6,639,150.86	14,734,496.93	27,306,696.55
4 11310-00000-000000-00000-00000	ANT. PROV. PRESTACION D SERVICIOS	25,913,914.49	517,522.92	737,025.06	25,694,412.35
4 11340-00000-000000-00000-00000	ANTICIPO A CONTRATISTAS POR OBRAS	9,488,128.13	6,121,627.94	13,997,471.87	1,612,284.20
2 12000-00000-000000-00000-00000	ACTIVO NO CIRCULANTE	197,188,759.97	120,319,763.58	136,665,082.27	180,843,441.28
3 12300-00000-000000-00000-00000	BIENES INMUEB, INFRA Y CONST N PRO	141,026,155.31	116,140,119.27	129,904,556.03	127,261,718.55
4 12310-00000-000000-00000-00000	TERRENOS	18,460,121.11	0.00	0.00	18,460,121.11
4 12330-00000-000000-00000-00000	EDIFICIOS NO HABITACIONALES	11,187,486.08	7,176,622.66	3,578,213.92	14,785,894.82
4 12340-00000-000000-00000-00000	INFRAESTRUCTURA	40,730,649.47	0.00	0.00	40,730,649.47
4 12350-00000-000000-00000-00000	CONSTRUC EN PROCESO EN BIENES DE	69,283,775.96	103,089,961.14	119,088,683.95	53,285,053.15
4 12360-00000-000000-00000-00000	CONSTRUC EN PROCESO EN BIENES PR	1,364,122.69	5,873,535.47	7,237,658.16	0.00
3 12400-00000-000000-00000-00000	BIENES MUEBLES	76,844,867.65	4,179,644.31	348,999.97	80,675,511.99
4 12410-00000-000000-00000-00000	MOBILIARIO Y EQUIPO DE ADMINISTRA	14,281,267.16	1,082,949.91	348,999.97	15,015,217.10
4 12420-00000-000000-00000-00000	MOBILIARIO Y EQUIPO EDUCACIONAL Y	1,491,256.00	0.00	0.00	1,491,256.00
4 12430-00000-000000-00000-00000	EQUIPO E INSTRUMENTAL MEDICO Y DE	133,269.15	484,792.06	0.00	618,061.21
4 12440-00000-000000-00000-00000	VEHICULOS Y EQUIPO DE TRANSPORTE	44,228,904.10	1,645,000.00	0.00	45,873,904.10
4 12450-00000-000000-00000-00000	EQUIPO DE DEFENSA Y SEGURIDAD	8,738,985.18	0.00	0.00	8,738,985.18
4 12460-00000-000000-00000-00000	MAQUINARIA, OTROS EQUIPOS Y HERRA	7,156,523.56	966,902.34	0.00	8,123,425.90
4 12470-00000-000000-00000-00000	COLECCIONES, OBRAS DE ARTE Y OBEJE	814,662.50	0.00	0.00	814,662.50
3 12500-00000-000000-00000-00000	ACTIVOS INTANGIBLES	12,086,785.81	0.00	0.00	12,086,785.81
4 12510-00000-000000-00000-00000	SOFTWARE	12,039,005.12	0.00	0.00	12,039,005.12
4 12540-00000-000000-00000-00000	LICENCIAS	47,780.69	0.00	0.00	47,780.69
3 12600-00000-000000-00000-00000	DEPRECIACION, DETERIORO Y AMORTIZA	32,769,048.80	0.00	6,411,526.27	39,180,575.07
4 12630-00000-000000-00000-00000	DEPRECIACION ACUMULADA DE BIENES	32,769,048.80	0.00	6,411,526.27	39,180,575.07
1 20000-00000-000000-00000-00000	PASIVO	182,436,540.62	103,580,658.09	135,636,438.65	214,492,321.18
2 21000-00000-000000-00000-00000	PASIVO CIRCULANTE	182,436,540.62	103,580,658.09	135,636,438.65	214,492,321.18
3 21100-00000-000000-00000-00000	CUENTAS POR PAGAR A CORTO PLAZO	161,778,726.80	103,451,813.25	131,080,274.99	189,407,188.54
4 21110-00000-000000-00000-00000	SERVICIOS PERSONALES POR PAGAR A	4,385,929.12	0.00	0.00	4,385,929.12
4 21120-00000-000000-00000-00000	PROVEEDORES POR PAGAR A CORTO PLA	31,082,378.57	35,450,916.42	32,829,702.69	28,461,164.84
4 21130-00000-000000-00000-00000	CONTRATISTAS OBRAP X PAGAR CP	28,903,949.84	23,223,043.69	45,158,965.66	50,839,871.81
4 21170-00000-000000-00000-00000	RETENCIONES Y CONTRIBUCIONES X PA	60,744,619.35	2,932,748.71	2,224,660.57	60,036,531.21
4 21180-00000-000000-00000-00000	DEVOLUCION DE LEY DE INGRESOS X P	223,116.18	17,354.85	5,856.00	211,617.33
4 21190-00000-000000-00000-00000	OTRAS CUENTAS POR PAGAR A CORTO P	36,438,733.74	41,827,749.58	50,861,090.07	45,472,074.23
3 21300-00000-000000-00000-00000	PORCION A CORTO PLAZO D DEUDA PUB	-0.01	0.00	0.00	-0.01
4 21310-00000-000000-00000-00000	PORCION A CORTO PLAZO D DEUDA PUB	-0.01	0.00	0.00	-0.01
3 21900-00000-000000-00000-00000	OTROS PASIVOS A CORTO PLAZO	20,657,813.83	128,844.84	4,556,163.66	25,085,132.65
4 21910-00000-000000-00000-00000	INGRESOS POR CLASIFICAR	20,657,813.83	128,844.84	4,556,163.66	25,085,132.65
1 30000-00000-000000-00000-00000	HACIENDA PUBLICA/ PATRIMONIO	91,010,751.73	165,905.40	0.00	90,844,846.33
2 32000-00000-000000-00000-00000	HACIENDA PUBLICA /PATRIMONIO GENERA	91,010,751.73	165,905.40	0.00	90,844,846.33
3 32200-00000-000000-00000-00000	RESULTADOS DE EJERCICIOS ANTERIORE	168,784,918.61	0.00	0.00	168,784,918.61
4 32200-10000-000000-00000-00000	RESULTADOS DE EJERCICIOS ANTERIOR	139,123,720.94	0.00	0.00	139,123,720.94
4 32200-20000-000000-00000-00000	PATRIMONIO MUNICIPAL	29,661,197.67	0.00	0.00	29,661,197.67
3 32500-00000-000000-00000-00000	RECT D RESULTADOS D EJER ANTERIORE	-77,774,166.88	165,905.40	0.00	-77,940,072.28
4 32510-00000-000000-00000-00000	CAMBIOS EN POLITICAS CONTABLES	-38,331,810.86	0.00	0.00	-38,331,810.86
4 32520-00000-000000-00000-00000	CAMBIOS POR ERRORES CONTABLES	-39,442,356.02	165,905.40	0.00	-39,608,261.42
1 40000-00000-000000-00000-00000	INGRESOS Y OTROS BENEFICIOS	436,338,848.48	15,021,081.90	130,364,713.68	551,682,480.26
2 41000-00000-000000-00000-00000	INGRESOS DE GESTION	243,761,483.11	4,448,412.16	85,375,361.44	324,688,432.39
3 41100-00000-000000-00000-00000	IMPUESTOS	135,630,033.71	3,962,527.66	76,386,136.65	208,053,642.70
4 41110-00000-000000-00000-00000	IMPUESTOS SOBRE LOS INGRESOS	1,391,026.31	50,233.66	727,428.35	2,068,221.00
4 41120-00000-000000-00000-00000	IMPUESTOS SOBRE EL PATRIMONIO	127,784,938.36	3,850,393.00	74,253,986.72	198,188,532.08
4 41170-00000-000000-00000-00000	ACCESORIOS DE IMPUESTOS	6,454,069.04	61,901.00	1,404,721.58	7,796,889.62
3 41400-00000-000000-00000-00000	DERECHOS	97,283,633.79	476,620.50	7,513,933.32	104,320,946.61



MUNICIPIO DE TULUM
 AV. TULUM OTE. MZA. 1 LOTE 1, CENTRO, C.P. 77780
 TULUM, QUINTANA ROO, MEXICO
 BALANZA DE COMPROBACION

Página: 2/3
 Fecha Imp: 28/03/2018
 Hora: 13:05:18

OBalanza

000915

Ejercicio: 2017

De la cuenta : A la cuenta : 79999-99999-9999999-9999999-9999999 Del periodo : 12 Al periodo : 12 Nivel: 4

Cuenta	Descripción	Saldo Anterior	Cargos	Abonos	Saldo
4 41410-00000-000000-00000-00000	DERECHOS X EL USO, GOCE, APROVECH	12,940,644.07	377.45	1,271,807.77	14,212,074.39
4 41430-00000-000000-00000-00000	DERECHOS POR PRESTACION DE SERVIC	76,687,451.08	22,601.18	5,620,142.45	82,284,992.35
4 41440-00000-000000-00000-00000	ACCESORIOS DE DERECHOS	-1,281,235.94	451,803.83	19,758.17	-1,713,281.60
4 41490-00000-000000-00000-00000	OTROS DERECHOS	8,936,774.58	1,838.04	602,224.93	9,537,161.47
3 41500-00000-000000-00000-00000	PRODUCTOS DE TIPO CORRIENTE	21,944.89	0.00	15,195.00	37,139.89
4 41530-00000-000000-00000-00000	ACCESORIOS DE PRODUCTOS	21,944.89	0.00	15,195.00	37,139.89
3 41600-00000-000000-00000-00000	APROVECHAMIENTOS DE TIPO CORRIENTE	10,825,870.72	9,264.00	1,460,096.47	12,276,703.19
4 41620-00000-000000-00000-00000	MULTAS	14,050,233.55	9,264.00	1,524,308.26	15,565,277.81
4 41650-00000-000000-00000-00000	APROVECHAMIENTOS PROVENIENTES DE	140,907.80	0.00	7,898.47	148,806.27
4 41680-00000-000000-00000-00000	ACCESORIOS DE APROVECHAMIENTOS	-3,365,270.63	0.00	-72,110.26	-3,437,380.89
2 42000-00000-000000-00000-00000	PARTICIPACIONES, APORTACIONES, TRAN	192,565,499.79	10,572,669.65	44,979,862.26	226,972,692.40
3 42100-00000-000000-00000-00000	PARTICIPACIONES Y APORTACIONES	190,119,047.76	10,572,669.65	44,931,015.62	224,477,393.73
4 42110-00000-000000-00000-00000	PARTICIPACIONES	127,204,574.70	10,572,669.65	35,556,779.02	152,188,684.07
4 42120-00000-000000-00000-00000	APORTACIONES	51,271,828.06	0.00	8,874,236.60	60,146,064.66
4 42130-00000-000000-00000-00000	CONVENIOS	11,642,645.00	0.00	500,000.00	12,142,645.00
3 42200-00000-000000-00000-00000	TRANSFERENCIAS, ASIGNACIONES, SUBS	2,446,452.03	0.00	48,846.64	2,495,298.67
4 42240-00000-000000-00000-00000	AYUDAS SOCIALES	2,446,452.03	0.00	48,846.64	2,495,298.67
2 43000-00000-000000-00000-00000	OTROS INGRESOS Y BENEFICIOS	11,865.58	0.09	9,489.98	21,355.47
3 43100-00000-000000-00000-00000	INGRESOS FINANCIEROS	11,865.58	0.09	9,489.98	21,355.47
4 43110-00000-000000-00000-00000	INTERESES GANADOS DE VALORES, CRE	11,865.58	0.09	654.83	12,520.32
4 43190-00000-000000-00000-00000	OTROS INGRESOS FINANCIEROS	0.00	0.00	8,835.15	8,835.15
1 50000-00000-000000-00000-00000	GASTOS Y OTRAS PERDIDAS	374,498,126.53	204,070,540.27	68,848,904.86	509,719,761.94
2 51000-00000-000000-00000-00000	GASTOS DE FUNCIONAMIENTO	358,345,845.22	60,305,077.11	1,841,631.74	416,809,290.59
3 51100-00000-000000-00000-00000	SERVICIOS PERSONALES	179,718,259.60	34,482,948.24	15,741.39	214,185,466.45
4 51110-00000-000000-00000-00000	REM. AL PERSONAL DE CARACTER PERM	112,365,196.74	9,810,534.43	9,624.05	122,166,107.12
4 51120-00000-000000-00000-00000	REM. AL PERSONAL DE CARACTER TRAN	5,226,834.00	468,926.00	0.00	5,695,760.00
4 51130-00000-000000-00000-00000	REMUNERACIONES ADICIONALES Y ESPE	6,099,987.12	18,553,136.51	0.00	24,653,123.63
4 51150-00000-000000-00000-00000	OTRAS PRESTACIONES SOCIALES Y ECO	56,026,241.74	5,650,351.30	6,117.34	61,670,475.70
3 51200-00000-000000-00000-00000	MATERIALES Y SUMINISTROS	61,689,370.66	6,785,716.63	1,250,000.00	67,225,087.29
4 51210-00000-000000-00000-00000	MATERIALES DE ADMINISTRACION, EMI	10,634,168.46	173,144.17	0.00	10,807,312.63
4 51220-00000-000000-00000-00000	ALIMENTOS Y UTENSILIOS	1,141,516.46	27,271.47	0.00	1,168,787.93
4 51230-00000-000000-00000-00000	MATERIAS PRIMAS Y MATERIALES DE P	16,067.05	0.00	0.00	16,067.05
4 51240-00000-000000-00000-00000	MATER Y ARTIC DE CONST Y DE REPAR	12,164,701.85	204,120.70	0.00	12,368,822.55
4 51250-00000-000000-00000-00000	PRODUCTOS QUIMICOS, FARMACUTICOS	7,937,002.84	33,529.99	0.00	7,970,532.83
4 51260-00000-000000-00000-00000	COMBUSTIBLES, LUBRICANTES Y ADITI	23,181,584.80	5,543,466.04	1,250,000.00	27,475,050.84
4 51270-00000-000000-00000-00000	VESTUARIO, BLANCOS, PRENDAS DE PR	963,737.68	24,360.00	0.00	988,097.68
4 51280-00000-000000-00000-00000	MATERIALES Y SUMINISTROS PARA SEG	163,525.99	0.00	0.00	163,525.99
4 51290-00000-000000-00000-00000	HERRAMIENTAS, REFACCIONES Y ACCES	5,487,065.53	779,824.26	0.00	6,266,889.79
3 51300-00000-000000-00000-00000	SERVICIOS GENERALES	116,938,214.96	19,036,412.24	575,890.35	135,398,736.85
4 51310-00000-000000-00000-00000	SERVICIOS BASICOS	11,351,006.52	875,578.69	0.00	12,226,585.21
4 51320-00000-000000-00000-00000	SERVICIOS DE ARRENDAMIENTO	19,924,771.45	4,588,790.43	42,290.35	24,471,271.53
4 51330-00000-000000-00000-00000	SERVICIOS PROFESIONALES, CIENTIFI	47,596,480.85	8,734,178.59	533,600.00	55,797,059.44
4 51340-00000-000000-00000-00000	SERV FINANCIEROS, BANCARIOS Y COM	1,196,174.77	589,278.16	0.00	1,785,452.93
4 51350-00000-000000-00000-00000	SERVICIOS DE INSTALACION, REPARAC	19,977,713.63	1,786,796.76	0.00	21,764,510.39
4 51360-00000-000000-00000-00000	SERV DE COMUNICACION SOCIAL Y PUB	3,203,300.64	288,614.40	0.00	3,491,915.04
4 51370-00000-000000-00000-00000	SERVICIOS DE TRASLADO Y VIATICOS	1,290,966.36	197,802.52	0.00	1,488,768.88
4 51380-00000-000000-00000-00000	SERVICIOS OFICIALES	11,892,626.30	1,878,458.64	0.00	13,771,084.94
4 51390-00000-000000-00000-00000	OTROS SERVICIOS GENERALES	505,174.44	96,914.05	0.00	602,088.49
2 52000-00000-000000-00000-00000	TRANSFERENCIAS, ASIGNACIONES, SUBSI	7,394,728.91	18,265,252.94	2,500,000.00	23,159,981.85
3 52100-00000-000000-00000-00000	TRANSF. INTERNAS Y ASIG. A SECTOR	600,000.00	0.00	0.00	600,000.00
4 52120-00000-000000-00000-00000	TRANSF. INTERNAS AL SECTOR PUBLIC	600,000.00	0.00	0.00	600,000.00
3 52200-00000-000000-00000-00000	TRANSFERENCIAS AL RESTO DEL SECTOR	0.00	5,000,000.00	2,500,000.00	2,500,000.00
4 52220-00000-000000-00000-00000	TRANSFERENCIAS A ENTIDADES FEDERA	0.00	5,000,000.00	2,500,000.00	2,500,000.00
3 52400-00000-000000-00000-00000	AYUDAS SOCIALES	6,784,728.91	12,894,052.94	0.00	19,678,781.85
4 52410-00000-000000-00000-00000	AYUDAS SOCIALES A PERSONAS	6,684,225.29	12,894,052.94	0.00	19,578,278.23
4 52430-00000-000000-00000-00000	AYUDAS SOCIALES A INSTITUCIONES	100,503.62	0.00	0.00	100,503.62
3 52800-00000-000000-00000-00000	DONATIVOS	10,000.00	371,200.00	0.00	381,200.00
4 52810-00000-000000-00000-00000	DON A INSTITUCIONES SIN FINES DE	10,000.00	371,200.00	0.00	381,200.00
2 54000-00000-000000-00000-00000	INTERESES, COMISIONES Y OTROS GASTO	487,430.01	0.00	0.00	487,430.01
3 54100-00000-000000-00000-00000	INTERESES DE LA DEUDA PUBLICA	487,430.01	0.00	0.00	487,430.01
4 54110-00000-000000-00000-00000	INTERESES DE LA DEUDA PUBLICA INT	487,430.01	0.00	0.00	487,430.01
2 55000-00000-000000-00000-00000	OTROS GASTOS Y PERDIDAS EXTRAORDINA	0.00	6,411,526.27	0.00	6,411,526.27



MUNICIPIO DE TULUM
AV. TULUM OTE. MZA. 1 LOTE 1, CENTRO, C.P. 77780
TULUM, QUINTANA ROO, MEXICO
BALANZA DE COMPROBACION

Página: 3/3
Fecha Imp: 28/03/2018
Hora: 13:05:18

OBalanza

000914

Ejercicio: 2017

De la cuenta : A la cuenta : 79999-99999-9999999-9999999-9999999 Del periodo : 12 Al periodo : 12 Nivel: 4

Cuenta	Descripción	Saldo Anterior	Cargos	Abonos	Saldo
3 55100-00000-000000-00000-00000	ESTIMACIONES, DEPRECIACIONES, DETE	0.00	6,411,526.27	0.00	6,411,526.27
4 55150-00000-000000-00000-00000	DEPRECIACION DE BIENES MUEBLES	0.00	6,411,526.27	0.00	6,411,526.27
2 56000-00000-000000-00000-00000	INVERSION PUBLICA	8,270,122.39	119,088,683.95	64,507,273.12	62,851,533.22
3 56100-00000-000000-00000-00000	INVERSION PUBLICA NO CAPITALIZABLE	8,270,122.39	119,088,683.95	64,507,273.12	62,851,533.22
4 56110-00000-000000-00000-00000	CONSTRUCCION EN BIENES NO CAPITAL	8,270,122.39	119,088,683.95	64,507,273.12	62,851,533.22
3 77100-00000-000000-00000-00000	RESPONS DE AUDITORIA FINANCIERA	3,113,299.78	0.00	0.00	3,113,299.78
4 77100-00000-400000-00000-00000	Recursos Municipales	2,645,748.67	0.00	0.00	2,645,748.67
4 77100-00000-500000-00000-00000	RECURSOS FEDERALES	467,551.11	0.00	0.00	467,551.11
3 77200-00000-000000-00000-00000	AUDITORIA POR OBRAS	-3,113,299.78	0.00	0.00	-3,113,299.78
4 77200-00000-400000-00000-00000	Recursos Municipales	-2,645,748.67	0.00	0.00	-2,645,748.67
4 77200-00000-500000-00000-00000	RECURSOS FEDERALES	-467,551.11	0.00	0.00	-467,551.11
SUMAS		0.00	629,601,002.01	629,601,002.01	0.00
Saldo Cuentas Deudoras		742,555,189.63			896,200,222.84
Saldo Cuentas Acreedores		742,555,189.63			896,200,222.84

Handwritten signature and initials in blue ink.